

COMMUNE D'HAUTERIVE



COMPTES

de l'exercice

2022



Glossaire (non exhaustif)

Accord	Harmonisation des prestations sociales cantonales sous condition de ressources afin qu'elles soient en "Accord" les unes avec les autres
ADB	Acte de défaut de biens
ACN	Association des communes neuchâtelaises
BAP	Bâtiment Artisanat du Port
BSP	Bâtiment des Services Publics
BU	Bordereau Unique
BVR	Bulletin de Versement avec Références
CAE	Commission des Activités Extrascolaires
CC	Conseil Communal
CCNC	Caisse Cantonale Neuchâteloise de Compensation
CDD	Contrat à durée déterminée
CDI	Contra à durée indéterminée
CDP	Commandement de payer
CEG	Centre électronique de gestion
CEN	Communauté des Eaux Neuchâteloise
CES	Conseil d'Etablissement Scolaire
CF	Cash-flow
CG	Conseil Général
Comul	Communauté Urbaine du Littoral
cpcn	Caisse de pensions Canton de Neuchâtel
CS	Centre Sportif
CSR	Commission sociale régionale
DA	Domaine auto-financé
EE	Ecole Infantile
EP	Ecole Primaire
EPT	Emploi plein temps
FC	Football Club
FIP	Fonds d'intégration professionnelle
FFPP	Fonds pour la formation et le perfectionnement professionnel
GSR	Guichet social régional
IFRONT	Impôt des frontaliers
IPM	Impôt des personnes morales
IPP	Impôt des personnes physiques
ISIS	Impôt à la source
LACI	Loi sur l'assurance-chômage obligatoire et l'indemnité en cas d'insolvabilité
LAE	Loi cantonale sur l'accueil des enfants
Lcdir	Loi sur les contributions directes
LFinEC	Loi sur les finances de l'Etat et des communes
LRVP	Loi sur les routes et voies publiques
MCH2	Modèle comptable harmonisé 2
MIP	Mesures d'insertion professionnelle
MNA	Marge nette d'autofinancement
NVA	Non valeur
ODAS	Office cantonal de l'aide sociale
OPC	Organisations de protection civile
PA	Patrimoine administratif
PAL	Plan d'aménagement

Glossaire (non exhaustif)

PCI	Protection civile
PE	Principe d'équivalence (chapitres autoporteurs)
PF	Patrimoine financier
PFT	Plan financier et des tâches
PGEE	Plans généraux d'évacuation des eaux
PM	Personnes morales
PP	Personnes physiques
PTra	Prestations transitoires pour les chômeurs âgés
RAE	Règlement concernant l'approvisionnement en électricité
RFV	Réserve de fluctuation de valeurs
RH	Ressources humaines
RLFinEC	Règlement général d'exécution de la loi sur les finances de l'Etat et des communes
RPT	Réforme de la péréquation financière et de la répartition des tâches entre la Confédération et les cantons
SCI	Système de contrôle interne
SEMP	Service de l'emploi
SIAALN	Syndicat intercommunal anneau athlétisme Littoral neuchâtelois
SIEN	Service informatique de l'Entité neuchâteloise
SIPP	Système intégré des personnes physiques
SMIG	Service des migrations
SNLNM	Société de navigation sur les lacs de Neuchâtel et Morat
SPVLN	Syndicat des sapeurs-pompiers volontaires du Littoral neuchâtelois
SSR	Service social régional
SSREDL	Service social régional de l'Entre-Deux-Lacs
STPA	Souterrain des troupes de protections aériennes
VADEC	Société anonyme pour la valorisation des déchets

Table des matières

- 1. Commentaires relatifs aux comptes – rapport du Conseil communal**
- 2. Propositions et approbation + rapport fiduciaire**
- 3. Bilan condensé**
- 4. Compte de résultat à 3 niveaux par nature**
- 5. Compte de résultat et d'investissement condensés en fonctionnelle**
 - 5.1 Compte de résultat en fonctionnelle**
 - 5.2 Compte d'investissement en fonctionnelle**
- 6. Tableau des flux de trésorerie**
- 7. Annexes :**
 - 7.1 Principes comptables**
 - 7.2 Etat du capital propre**
 - 7.3 Tableau des provisions**
 - 7.4 Tableau des participations**
 - 7.5 Tableau des garanties**
 - 7.6 Tableaux des immobilisations (PA + PF)**
 - 7.7 Indications supplémentaires**
 - 7.8 Imputations internes**
 - 7.9 Graphe**
- 8. Contrôle des crédits**
- 9. Indicateurs financiers**
- 10. Détails des comptes**
 - 10.1 Bilan détaillé**
 - 10.2 Compte de résultat : fonctionnelle détaillée**
 - 10.3 Comptes par nature à 7 positions**
 - 10.4 Comptes des investissements**
- 11. Signatures**

1.

**Commentaires relatifs
aux comptes –
rapport du Conseil
communal**



COMMUNE D'HAUTERIVE

Rapport du Conseil communal au Conseil général à l'appui de l'approbation des comptes 2022

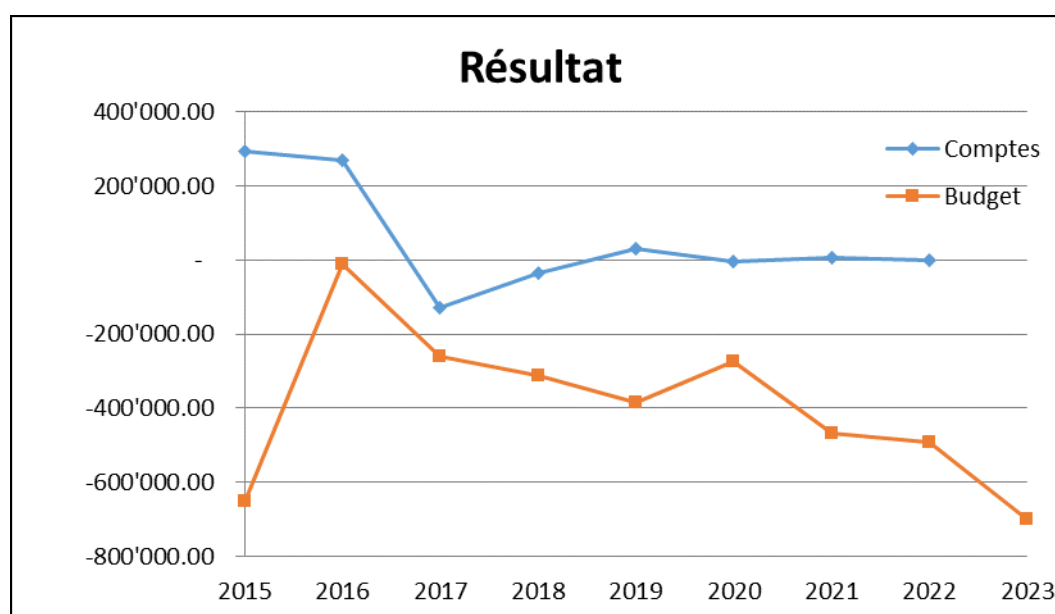
Monsieur le président,
Mesdames, Messieurs,

1. Introduction

En application des dispositions légales et réglementaires, le Conseil communal soumet à l'approbation du Conseil général le rapport des comptes et de la gestion de l'exercice 2022 de la commune d'Hauterive, qui se présente ainsi en résumé :

	Comptes 2022	Budget 2022
<u>Comptes de fonctionnement</u>		
Charges	15'357'024.53	14'858'459.00
Revenus	15'357'609.90	14'365'108.00
Résultat	- 585.37	493'351.00
<u>Comptes des investissements (PA)</u>		
Dépenses	1'148'956.22	1'079'000.00
Recettes	35'000.00	
Investissements nets	1'113'956.22	1'079'000.00

Alors que le budget de fonctionnement prévoyait un excédent de charges de CHF 493'351.-, le Conseil communal présente un bénéfice de CHF 585.37 après amortissements extraordinaires de CHF 750'000.-, soit une amélioration de CHF 493'936.37.



Pour l'ensemble des services communaux, les charges 2022 ont augmenté de 4.68% par rapport à 2021, les produits ont également augmenté de 4.65%.

Avec cet excédent de revenus, la fortune nette se situe à CHF 6'908'879.86 à fin 2022.

2. Remarques préalables

2.1. Actualité

2.1.1. COVID-19

Depuis le 11 mars 2020, date à laquelle l'OMS a qualifié la COVID-19 de pandémie, l'organisation de notre commune a été considérablement perturbée par les différentes mesures prises au niveau fédéral et cantonal. La mise en place des différentes dispositions (fermetures diverses, renoncement à certaines manifestations, matériel de protection, télétravail, plans de protection, etc.) a encore eu un impact en début d'année 2022.

2.1.2 Crue du lac

Suite à des pluies exceptionnelles, les niveaux des lacs de Neuchâtel et de Bière ont atteint en juillet 2021 des valeurs inédites pulvérisant les records. Cet événement a occasionné des dégâts et certaines réparations ont encore impacté les comptes 2022 notamment dans la zone du port.

2.1.3 Crise en Ukraine

Le 24 février 2022, la Russie attaque l'Ukraine et l'UE réplique par de lourdes sanctions. Les relations internationales ont été bouleversées et la guerre est au centre de toutes les préoccupations. Entre sanctions contre la Russie et aide à l'Etat ukrainien, en plus d'une tragédie humanitaire, le conflit génère des répercussions économiques très importantes.

L'inflation a atteint des taux records. Les prix flambent (énergie, matériaux, denrées alimentaires, etc.) incitant les banques centrales à relever leur taux afin de limiter la hausse globale des coûts. Les pénuries d'énergie menacent et incitent les collectivités publiques à prendre des mesures.

La conjoncture est directement impactée par ces éléments qui influencent inévitablement certains projets communaux et directement certains biens de consommation.

2.1.4 Credit Suisse

Bien qu'arrivée en mars 2023, la débâcle de la banque suisse aura probablement un impact négatif sur l'image de la place financière suisse, notamment parce que Credit Suisse porte le pays dans son nom. Il est donc clair pour tout le monde qu'une banque suisse est concernée ce qui est atypique puisque les banques suisses sont considérées comme très stables à l'étranger.

Le rachat d'urgence par l'UBS brise cette image et porte atteinte à la crédibilité du secteur bancaire helvétique. Pratiquement à la suite, la Banque nationale suisse (BNS) a augmenté une nouvelle fois son taux directeur, passant de 1.0% à 1.5%, afin de poursuivre sa lutte contre l'inflation. Cette augmentation influencera certainement le taux d'intérêt de nos futurs emprunts.

2.1.2 Sécurité informatique

Les cyberattaques contre les communes suisses se poursuivent avec pour exemple les communes de Rolle ou Montreux.

Neuchâtel n'est pas épargné, un vol de données particulièrement important a touché l'Université de Neuchâtel en février. En octobre, c'est au tour du Réseau pédagogique neuchâtelois (RPN) d'être visé.

La commune a pris les devants depuis 2019 déjà en informant régulièrement son personnel sur les différents risques encourus. Dès décembre 2021 et jusqu'à fin décembre 2022, les employé.e-s ont eu l'occasion de suivre une sensibilisation à la sécurité informatique sous forme de défis (quiz, emails d'information, vidéos, affiches et tests surprises). Au terme de ce cycle de formation, le bilan final a démontré qu'une partie du personnel utilisant les ressources informatiques ne maîtrisait pas encore suffisamment tous les aspects sécuritaires et que les conséquences pouvaient exposer la commune à un risque important.

Une formation en présentiel, en collaboration avec le SIEN, a alors été organisée en février 2023 afin de revoir et ainsi acquérir tous les réflexes nécessaires pour se prémunir des risques. D'autres mesures, plus radicales, ont également été prises.

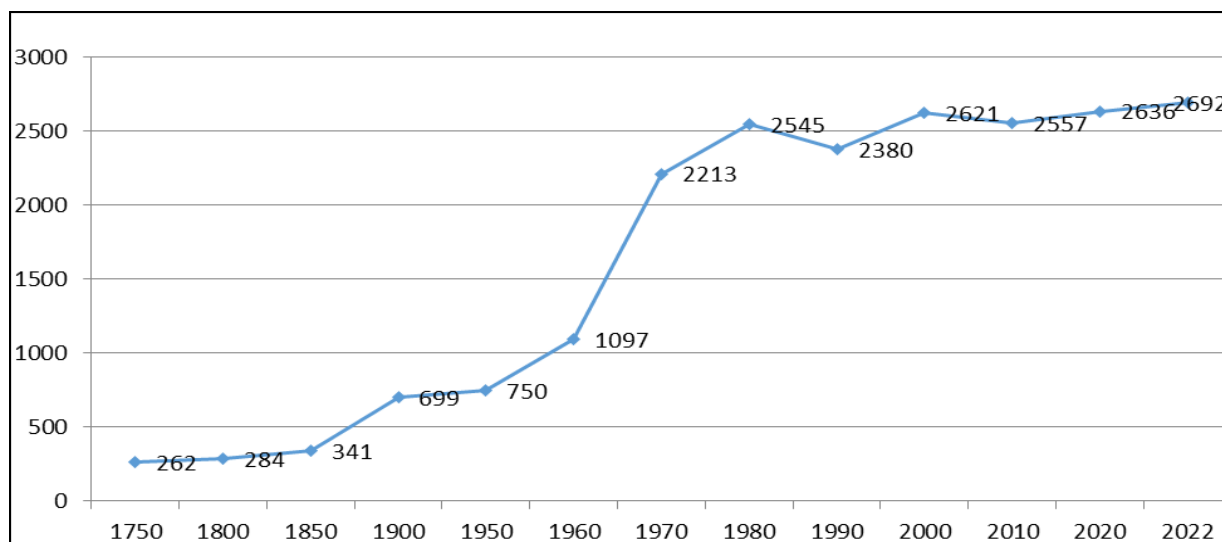
En parallèle, une assurance cyber protection a été conclue dès le 1^{er} mai 2022.

2.1.3 Augmentation de la population

La commune d'Hauterive a enregistré en 2022 un accroissement de sa population de 2.44% pour atteindre 2692 habitant.e-s, soit 64 de plus que fin 2021.

Il s'agit d'une des plus fortes augmentations de ces dernières années et du plus haut niveau jamais atteint.

Evolution de la population de 1750 à aujourd'hui :



2.2. Organisation des services

Les services communaux ont tous été réorganisés ces dernières années afin d'optimiser les prestations.

2.2.1 Administration

Les dernières technologies informatiques proposées par le SIEN sont en place.

Notre nouveau site internet a été mis en ligne en janvier 2022 et donne une image plus moderne et dynamique de la commune. La disponibilité des salles communales est maintenant visible en tout temps ce qui facilite les réservations. L'administration s'efforce de rendre le site plus attrayant en y apportant régulièrement des compléments et des actualités.

A partir du mois de mars, un nouvel outil a été proposé aux employé.e-s sous la forme d'un intranet. Tous les événements sont ainsi partagés régulièrement avec le personnel communal. Les informations sont plus facilement accessibles pour toutes et tous.

Différentes tâches en lien avec des projets importants sont aussi assurées par ce service. Un travail conséquent a notamment été effectué pour le projet de fusion en cours. De nombreuses séances de travail, impactant plusieurs personnes de l'administration, ont eu lieu tout au long de l'année.

Le crédit relatif au nouveau complexe scolaire demande une attention particulière et un suivi rigoureux du projet.

Les dossiers d'urbanisme, toujours plus complexes et finissant régulièrement en procédure, réclament toujours plus d'attention et de temps.

2.2.2 Services techniques

Les services techniques, composés de la voirie, du port, du centre sportif et de la conciergerie effectuent maintenant, en interne, une bonne partie des tâches qui étaient auparavant externalisées.

Le service de port a été particulièrement occupé en 2022. Suite à la crue de 2021, de nombreux aménagements ont dû être réparés, notamment l'allée rouge en pavés qui a été entièrement refaite par nos employés. De nouvelles plantations ont été effectuées afin de remplacer les arbres altérés par l'inondation et de nombreuses séances ont été organisées en lien avec le réseau électrique.

Le service de conciergerie reprendra, dès juillet 2023, la totalité des nettoyages du bâtiment des Jardillets 18 avec l'aide d'une de nos employées de la structure d'accueil qui passera en contrat fixe (à la place d'un contrat « à l'heure »). Ainsi, nous n'aurons plus besoin de faire appel à une société externe.

2.2.3 Structure d'accueil

Depuis janvier 2021, un important travail de collaboration a été mis en place entre la structure et les autres services de la commune. Un suivi hebdomadaire est en place et commence à porter ses fruits. Les efforts ont été concentrés principalement sur le taux d'occupation des différents groupes mais également sur une meilleure gestion du personnel et des coûts.

Les règlements, qui n'avaient pas été mis à jour depuis 2008, ont été revus et actualisés et un concept d'alimentation en bonne et due forme est maintenant appliqué.

Nous pouvons relever que le personnel présent est souvent mis à contribution en raison d'un taux d'absentéisme plus important dans ce service (mais restant dans des limites acceptables). L'objectif est donc, dans la mesure du possible, d'améliorer encore cet aspect de notre structure. Plusieurs employé-e-s, parmi notre personnel, ont également donné une nouvelle tournure à leur carrière ce qui a parfois engendré une surcharge temporaire de travail, le temps de trouver des remplaçant-e-s. Nous espérons pouvoir stabiliser la situation ces prochains mois.

Frein à l'endettement et degré d'autofinancement

Sur la base de la Loi sur les finances de l'Etat et des communes (LFinEC) et du Règlement communal sur les finances (RCF), les investissements nets sont pris en compte dans le calcul du degré d'autofinancement.

En 2022, la commune d'Hauterive respecte le degré d'autofinancement (art. 7 RCF). Notre taux d'endettement net est de 135.2% ce qui nous impose un degré minimal d'autofinancement de 70%.



Calcul du frein à l'endettement selon RCF

Calcul du taux d'endettement		Comptes 2022
200	Engagements courants	653'920
201	Engagements financiers à court terme	0
204	Passifs de régularisation	934'989
205	Provisions à court terme	45'807
206	Engagements financiers à long terme	16'211'000
208	Provisions à long terme	14'209
209	Engagements envers les financements spéciaux	66'766
200 CAPITAUX DE TIERS		17'926'691
100	Disponibilités	808'904
101	Créances	2'143'174
104	Actifs de régularisation	323'209
106-108	Placements financiers	2'718'131
PATRIMOINE FINANCIER		5'993'418
400	Impôts personnes physiques	8'203'614
401	Impôts personnes morales	321'753
	Impôts autres	302'510
REVENUS FISCAUX		8'827'877

Règles RCF

Taux d'endettement	Degré minimal d'autofinancement exigé
<0%	pas de limite
de 0 à <50%	50%
de 50 à <150%	70%
de 150 à <200%	80%
200% et plus	100%

Taux d'endettement net en % 135.2

Marge d'autofinancement		Comptes 2022
	Résultat d'exercice	585
	Amortissements légaux (33)	1'973'271
	Financements spéciaux (35/45/489/4490)	-6'189
Marge d'autofinancement		1'967'667
	Investissements NETS	1'113'956
Degré d'autofinancement		176.6
Degré minimal autofinancement RCF		70

OK RESPECTE LA LIMITE !

3. Analyse détaillée du résultat

3.1. Charges et revenus par nature

Classification par nature	Comptes 2022	Budget 2022	Variation		Comptes 2021
CHARGES	15'357'025	14'858'459	498'566	3.36%	14'670'427
30 Charges de personnel	3'406'557	3'491'461	- 84'905	-2.43%	3'384'622
31 Biens, services et charges d'expl.	2'109'666	1'966'120	143'546	7.30%	2'201'625
33 Amortissements du patrimoine administratif	1'973'271	1'301'427	671'844	51.62%	1'199'609
34 Charges financières	242'144	232'189	9'955	4.29%	285'929
35 Attributions aux fonds et financements spéciaux	290'963	372'455	- 81'492	-21.88%	418'882
36 Charges de transfert	6'404'784	6'600'850	- 196'066	-2.97%	6'235'324
37 Subventions redistribuées	118'054	130'000	- 11'946	-9.19%	121'205
38 Charges extraordinaires	-	-	-	0.00%	2'000
39 Imputations internes	811'586	763'957	47'629	6.23%	821'231
PRODUITS	- 15'357'610	- 14'365'108	- 992'502	6.91%	- 14'675'481
40 Revenus fiscaux	- 8'827'877	- 8'059'800	- 768'077	9.53%	- 8'331'206
41 Patentes et concessions	- 4'000	- 4'000	-	0.00%	- 4'000
42 Taxes	- 3'036'688	- 2'999'450	- 37'238	1.24%	- 2'975'832
43 Revenus divers	- 54'271	- 51'500	- 2'771	5.38%	- 34'658
44 Revenus financiers	- 458'461	- 432'200	- 26'261	6.08%	- 349'918
45 Prélèv. sur fonds et financem. spéciaux	- 23'575	- 13'900	- 9'675	69.60%	- 49'591
46 Revenus de transfert	- 1'719'332	- 1'663'200	- 56'132	3.37%	- 1'726'439
47 Subventions à redistribuer	- 118'054	- 130'000	11'946	-9.19%	- 121'205
48 Revenus extraordinaires	- 303'766	- 247'101	- 56'665	22.93%	- 261'400
49 Imputations internes	- 811'586	- 763'957	- 47'629	6.23%	- 821'231
	- 585	493'351			- 5'053

30 Charges de personnel

La politique salariale actuelle est appliquée à la fonction publique depuis le 1^{er} janvier 2017.

Avec une diminution de CHF 84'905.- par rapport au budget, les charges de personnel sont en baisses pour les raisons suivantes :

- Les départs successifs ayant eu lieu dans notre structure préscolaire et les difficultés rencontrées pour trouver des personnes adaptées aux postes à repourvoir ont conduit à des économies mais également à une surcharge de travail pour le personnel en place.
- De nombreuses indemnités pour incapacité de travail nous ont été versées en 2022. Les personnes absentes n'ont pas toujours été remplacées (non sans conséquence sur le personnel en place) ce qui donne lieu à une diminution des charges.

Voici la répartition des postes de travail par rubrique comptable :

	Administration	Conciergerie	Accueil parascolaire	Centre sportif	Port	Accueil préscolaire	Voirie	Total
Nombre de postes (EPT) 2022	4.8	1.6	3.5	1.2	2	12.8	4.2	30.1
Budget 2022	4.5	1.6	3.5	1.2	2	13	4.2	30
Comptes 2021	4.7	1.6	3.5	1.2	2	12	4.2	29.2
Budget 2021	4.6	1.6	3.45	1.2	2	12	4.7	29.55
Comptes 2020	5		3.3	1	2	12.5	6	29.8

En plus de ces postes fixes, nous employons une quinzaine de personnes rétribuées à l'heure, il s'agit des postes de conciergerie, des patrouilleurs et des garde-bains.

6 apprenti-e-s étaient en formation dans notre commune fin 2022 (1 à l'administration, 4 à la Souris verte et 1 au service technique). Ce personnel ne fait pas partie des EPT mentionnés ci-dessus.

La provision pour heures supplémentaires et vacances, créée en 2019, a diminué de CHF 9'541.80 par rapport à 2021 pour se situer à CHF 45'806.80 fin 2022.

Pour conclure ce chapitre, le personnel était composé de 64 personnes à la fin de l'année 2022.

31 Biens, services et charges d'exploitation

Ce chapitre enregistre une hausse de CHF 143'546.- par rapport au budget mais une baisse de CHF 91'959.- par rapport aux comptes 2021.

L'année 2022 a été marquée par une forte hausse des prix. Les raisons en sont bien sûr la guerre en Ukraine et les sanctions massives et inédites contre la Russie qui ont entraîné une instabilité économique et perturbé les chaînes d'approvisionnement.

Le coût des produits de nettoyage a pris l'ascenseur allant jusqu'à une hausse de 30% pour certains. Les transports, l'énergie et les matériaux ont également subi des augmentations importantes qui se répercutent sur tous nos fournisseurs.

En temps normal, il est déjà très difficile de faire des prévisions précises tant les biens et services sont dépendants d'événements imprévisibles alors avec des phénomènes de cette ampleur, nous ne pouvons que constater les effets sur nos comptes.

33 Amortissement du patrimoine administratif

Selon l'art. 56 LFinEC, les amortissements sont linéaires, calculés en fonction de la durée d'utilité, et prennent effet dès la mise en exploitation de l'investissement. Les prévisions sont donc toujours délicates lors de l'élaboration du budget.

Depuis 2021, les amortissements sont calculés automatiquement grâce à la mise en place du programme de gestion des immobilisations et intégrés directement dans les comptes concernés.

Le résultat de l'exercice étant nettement meilleur qu'attendu, les bâtiments de l'ancien collège et du nouveau collège, qui seront démolis début 2024, ont pu être en partie amortis. Des amortissements extraordinaires de CHF 435'000.- pour le nouveau collège et CHF 315'000.- pour l'ancien collège ont été comptabilisés en 2022.

34 Charges financières

Les intérêts s'élèvent à CHF 184'217.- dont CHF 72'956.- concernent des chapitres autoporteurs (39.6%), en diminution de CHF 23'870.- par rapport à l'exercice 2021.

Ce chapitre est également concerné par les charges financières liées au patrimoine financier qui enregistrent une augmentation en raison d'un entretien plus conséquent et d'une hausse du prix des énergies.

35 Attributions aux fonds et financements spéciaux

Les attributions aux financements spéciaux ont été moins élevées qu'espéré. Une diminution de CHF 82'831.- dans les comptes 2022 est enregistrée par rapport au budget.

En plus des attributions concernant les chapitres autofinancés, l'attribution au fonds pour redevance à vocation énergétique complète ce chapitre.

Attributions aux financements spéciaux

Chapitres 71000, 72000, 73030

Eau

Attribution de CHF 93'717.59 → réserve au 1^{er} janvier 2023, CHF 611'181.78

Epuration

Attribution de CHF 141'663.64 → réserve au 1^{er} janvier 2023, CHF 1'064'014.06

Déchets entreprises

Attribution de CHF 29'242.30

→ réserve au 1^{er} janvier 2023, CHF 59'848.49**36 Charges de transfert**

Les charges de transfert concernent des dédommagements à une collectivité qui effectue pour une autre, partiellement ou dans son intégralité, une tâche à des fins publiques (par ex. les syndicats).

Globalement les charges de transfert sont CHF 196'066.- moins élevées que les prévisions budgétaires.

Voici le détail qui explique en grande partie cette différence :

En baisse :

- Facture sociale (- CHF 220'612.-), chiffres communiqués par le Canton ;
- Transports publics (- CHF 59'882.-), chiffres communiqués par le Canton ;
- Participation à la Châtellenie (épuration et déchetterie) (- CHF 43'023.-) ;
- Part communale pré et parascolaire (- CHF 23'509.-).

En hausse :

- Emoluments à autres communes (pré et parascolaire) (+ CHF 31'725.-) ;
- Participation éorén (+ CHF 70'133.-) ;
- Subventions aux organisations privées à but non lucratif (+ CHF 22'116.-).

37 Subventions redistribuées

Ce chapitre est uniquement concerné par la redevance cantonale sur l'eau potable qui n'est pas facturée pour certains corps de métier.

Ainsi, même si la consommation globale a augmenté en 2022 (+ ~ 7'380 m3), les m3 soumis à redevance ont diminué.

En effet, en raison de la sécheresse de l'été 2022, l'arrosage a été plus conséquent sur le territoire communal et les m2 consommés sont plus importants, en revanche, la consommation des particuliers est plus basse qu'en 2021.

39 Imputations internes

Depuis la mise en place de l'enregistrement des heures travaillées (Abacus Time 25), nous procédons chaque année à la ventilation des charges dans les bons services, ainsi les répartitions entre chapitres peuvent être très différentes d'une année à l'autre.

Les prévisions budgétaires de ces imputations sont compliquées et évoluent en fonction des réalités.

Le détail figure dans les annexes.

40 Revenus fiscaux

Une explication détaillée figure dans le chapitre 9 Finances et impôts.

41 Patentes et concessions

Ce chapitre n'enregistre pas de différence significative.

42 Taxes

Les taxes ont évolué à la hausse avec une amélioration de CHF 37'238.- par rapport aux prévisions budgétaires.

A la suite d'une directive émise par le Service des communes, la totalité des taxes d'équipement est imputée dans le compte de résultats (répartition entre les domaines des routes, eau et épuration). Elles ne viennent plus en diminution des investissements comme auparavant.

Certaines années, cela pourra avoir des conséquences importantes sur le résultat annuel puisque les montants sont très variables d'une année à l'autre. Ces taxes sont difficilement prévisibles lors de

l'élaboration du budget puisqu'elles ne sont dues qu'une fois le permis de construire délivré et les travaux réellement commencés.

En 2022, nous avons extourné des taxes d'équipement facturées en 2013 pour un projet de construction qui n'a finalement jamais démarré alors que le permis de construire avait été octroyé. Cette extourne explique les montants figurant au débit (charge à la place de revenu) visibles dans les chapitres 61500 et 72000.

Par ailleurs, nous relevons une différence significative du montant des parts parentales enregistrées pour notre structure d'accueil. Elles sont de CHF 72'736.- plus élevées que les prévisions budgétaires et CHF 122'221.- plus importantes qu'aux comptes 2021. Voir également les chapitres 21800 et 54510.

43 Revenus divers

Les revenus divers sont liés à des éléments imprévisibles (par exemple, nous pouvons citer les récupérations suite à des rachats d'ADB par nos débiteurs).

44 Revenus financiers

Ce chapitre présente une différence positive de CHF 26'261.- par rapport au budget.

La réévaluation des titres du patrimoine administratif (non budgétée puisque non prévisible) se monte à CHF 26'476.-.

45 Prélèvement sur fonds et financement spéciaux

Prélèvements aux financements spéciaux

Chapitre 34110, 73010

Port

Prélèvement de CHF 14'304.91 → réserve négative au 1^{er} janvier 2023, CHF 151'661.98

Déchets ménages

Prélèvement de CHF 9'270.12 → réserve au 1^{er} janvier 2023, CHF 74'331.05

Ce chapitre est concerné également par les prélèvements sur le fonds pour redevance à vocation énergétique. Voir rapport consacré au bilan.

46 Revenus de transfert

Les revenus de transfert proviennent des opérations de redistribution réalisées par les collectivités publiques et enregistrent une hausse de CHF 56'132.- par rapport au budget.

Les subventions concernant notre structure d'accueil préscolaire ont été plus élevée de CHF 93'478.-. En revanche, notre participation (pré et parascolaire) a diminué de CHF 23'509.-.

Les notifications d'ADB ont été beaucoup moins nombreuses en 2022 (en raison d'une modification du système informatique de l'Office des poursuites), ainsi le dédommagement est inférieur de CHF 17'139.-.

47 Subventions à redistribuer

Se référer au chapitre 37.

48 Revenus extraordinaires

Les prélèvements à la réserve d'amortissement des bâtiments du PA sont comptabilisés dans ce chapitre (identiques aux autres années : CHF 247'101.-).

En plus, en 2022, nous avons enregistré une indemnité extraordinaire pour les pertes financières subies lors du semi-confinement en faveur de notre structure d'accueil. Le montant est de CHF 56'665.-.

49 Imputations internes

Mêmes remarques que sous 39 Imputations internes.

3.2. Charges et revenus par fonctionnelle

Chapitres	Comptes 2022	Budget 2022	Variation	%	Comptes 2021
0 Administration Générale	938'278	867'197	71'080	8.20%	916'391
1 Ordre et sécurité publique	199'331	190'115	9'216	4.85%	181'973
2 Formation	3'856'735	3'100'559	756'176	24.39%	2'963'326
3 Culture, Sports, Loisirs et Eglises	788'458	661'668	126'790	19.16%	730'991
4 Santé	98'061	94'530	3'531	3.74%	108'612
5 Sécurité sociale	1'728'831	2'141'189	- 412'357	-19.26%	1'884'430
6 Trafic	1'102'015	1'336'239	- 234'224	-17.53%	1'290'191
7 Protection environnement et aménagement	293'746	273'209	20'537	7.52%	326'534
8 Economie publique	- 69'563	- 52'500	- 17'063	32.50%	- 44'699
9 Finances et impôts	- 8'936'477	- 8'118'855	- 817'622	10.07%	- 8'362'801
	- 585	493'351			- 5'053

0 ADMINISTRATION GENERALE

01100 Conseil général

Le système audio d'enregistrement des séances, en bout de course, a dû être changé et amélioré afin de pouvoir satisfaire aux exigences légales.

01200 Conseil communal

Après un début d'année toujours marqué par la pandémie, nous avons finalement pu rattraper nombre de manifestations. Le repas en faveur des aîné-e-s a également pu être organisé et a rencontré un joli succès engendrant par la même occasion un dépassement de budget.

02100 Service financier

Les rentrées relatives aux ADB ont diminué alors même que les frais de ces derniers ont augmenté. Comme ces frais nous sont facturés par l'Etat, nous ne faisons qu'enregistrer les chiffres transmis.

02200 Administration (général)

L'équipe administrative est composée actuellement de 7 personnes pour 4.7 EPT (4.8 EPT au 31.12.2022), plus un apprenti.

Le personnel est souvent amené à effectuer, en plus des tâches ordinaires, des activités particulières ou nouvelles qui sortent du contexte courant comme expliqué dans les remarques préalables notamment en relation avec le projet de fusion en cours.

1 ORDRE ET SECURITE PUBLIQUE

11100 Sécurité communale

La collaboration entre La Tène et Hauterive est positive nous permettant de bénéficier d'une permanence au niveau de la sécurité communale, ce qui n'était pas le cas auparavant.

En plus des activités ordinaires, l'année 2022 a été marquée par l'introduction de l'application Abraxas qui permet de scanner le numéro d'immatriculation et ainsi faciliter la transmission des amendes d'ordre.

2 FORMATION

21 Scolarité obligatoire

Comme chaque année, les **prix coûtants nets par élève** ont subi des variations entre les prévisions budgétaires et la répartition effective par cycle au bouclage des comptes 2022 :

	Comptes 2022	Budget 2022	Comptes 2021
Cycle 1	CHF 8'194	CHF 8'414	CHF 8'301
Cycle 2	CHF 8'915	CHF 9'251	CHF 8'907
Cycle 3	CHF 12'621	CHF 12'840	CHF 12'747

Selon les statistiques communales, 296 élèves de la commune d'Hauterive ont été inscrits à la rentrée scolaire 2022/2023 (contre 257 une année auparavant).

L'éorén règle aux communes une location annuelle calculée sur les montants des investissements liés aux bâtiments (amortissement + intérêt moyen cantonal) et une contribution forfaitaire pour les coûts d'exploitation de CHF 59.20/m² utilisé. En ce qui concerne les salles de gymnastique, ces coûts sont calculés au prorata de l'utilisation par les écoles. Idem pour les bassins de natation, à l'exception des coûts de fonctionnement (consommation d'eau, électricité, produits de nettoyage, etc.) qui sont calculés sur les coûts effectifs. Malgré l'inflation, la contribution forfaitaire est restée la même et le règlement n'a pas évolué et devra être adapté à l'avenir.

Au niveau de la facturation des écolages par l'éorén, des différences peuvent survenir en raison des déménagements imprévisibles qui ont toujours lieu en cours d'année.

21110 Cycle élémentaire

Les degrés 1 et 2 sont scolarisés dans le bâtiment des Jardillets 18, dans lequel 47 élèves sont actuellement inscrits, contre 44 l'année précédente. Les degrés 3 et 4 sont scolarisés au nouveau collège où 60 sont également inscrits, contre 48 l'année dernière.

21200 Cycle primaire

Pour les degrés 5 à 8, 94 élèves sont actuellement scolarisés au nouveau collège pour cette année scolaire 2022/2023, soit 3 de plus que l'année précédente.

21300 Cycle secondaire

Selon les chiffres transmis par l'éorén, 95 élèves fréquentent actuellement les classes du Mail contre 74 lors de l'année précédente.

21702 Nouveau collège Longschamps 10 – cycle primaire

Les charges salariales du service de conciergerie sont enregistrées dans ce chapitre depuis 2021. Ce service évolue en fonction des besoins.

21800 Accueil parascolaire

Les tables de midi sont ouvertes les lundis, mardis, jeudis et vendredis, ceci afin de répondre à la demande des parents. Les places d'accueil pendant la pause de midi rencontrent toujours un joli succès et sont pratiquement toutes attribuées dès la rentrée scolaire.

Cependant, nous observons aussi un changement dans les habitudes des parents et leurs besoins qui ont évolués. Les parents ont beaucoup plus facilement recours au télétravail et sont plus flexibles au niveau de leur horaire depuis la pandémie, ce qui leur permet de diminuer la fréquentation de leurs enfants le matin avant l'école mais également le mercredi après-midi.

Le coût de la vie joue aussi un rôle important sur le temps de présence des enfants au parascolaire que les parents réduisent au minimum (midi et après-midis sauf mercredi).

Voici la capacité d'accueil de notre commune :

- 14 places dans le bâtiment Jardillets 18 (avant et /ou après l'école + pour les repas de midi)
- 30 places dans l'ancien collège (idem que ci-dessus)
- 23 places pour l'accueil de midi dans l'ancien collège (uniquement les lundis, mardis, jeudis et vendredis)

La Loi cantonale sur l'accueil des enfants (LAE) a pour but d'encourager le développement préscolaire et parascolaire, de sorte à atteindre un taux de couverture cantonal d'au moins 20% pour l'accueil parascolaire (soit 40 places actuellement pour notre commune). Avec 44 places d'accueil et 23 places en tables de midi, la commune d'Hauterive est donc suffisamment pourvue en places d'accueil et respecte ainsi la législation.

Les charges ainsi que les revenus (principalement la part parentale) ont augmenté proportionnellement à l'augmentation des places occupées.

Une indemnité rétroactive pour la perte subie en 2020 (période de semi-confinement) nous a également été octroyée et est enregistrée dans ce chapitre.

3 CULTURE, SPORTS, LOISIRS ET EGLISES

34101 Centre sportif + 34102 Piscine

Alors que les charges d'entretien sont toujours plus conséquentes et imprévisibles, principalement en raison de la vétusté des installations, les revenus liés aux locations et aux entrées du public stagnent à un niveau relativement bas.

34110 Port

La crue du lac qui a eu lieu en 2021 influence encore les comptes 2022. De nombreux travaux de remise en état ont dû être effectués et notre personnel a comptabilisé un nombre conséquent d'heures travaillées dans ce secteur.

Cet état de fait a impliqué un prélèvement à la réserve (déjà négative) au lieu de l'attribution prévue au budget. Nous espérons pouvoir régulariser cette situation rapidement.

4 SANTE

42200 Services de sauvetage

Conformément à la loi de santé (LS), du 6 février 1995, et à sa législation d'exécution, les communes prennent en charge le déficit global d'exploitation des services d'ambulance autorisés du canton. Il est réparti entre elles selon le principe de la mutualisation.

Les autorités des quatre services d'ambulance autorisés ont procédé à l'examen des activités 2021 et ont constatés que l'excédent de charge cantonal se montait à CHF 6'484'951.- équivalent à CHF 37.- par habitant, soit une diminution de CHF 3.88 par rapport à 2020. Cette diminution s'explique avant tout par l'augmentation des recettes nettes.

5 SECURITE SOCIALE

51200/54100/54300/55100/55200/57200/57900 (+23000) Facture sociale

Le bouclage provisoire au 31 décembre 2022 fait état d'un coût net total de CHF 195'636'998.-, soit une amélioration de CHF 30'727'555.- par rapport au budget 2022 ainsi qu'une diminution de CHF 6'294'535.- par rapport aux comptes 2021.

Globalement, les résultats sont nettement inférieurs aux prévisions budgétaires. Tout comme l'année 2021, les domaines de la facture sociale n'ont pas été impactés par la pandémie comme on pouvait le craindre lors de l'élaboration du budget 2022 qui prévoyait une augmentation de 4%.

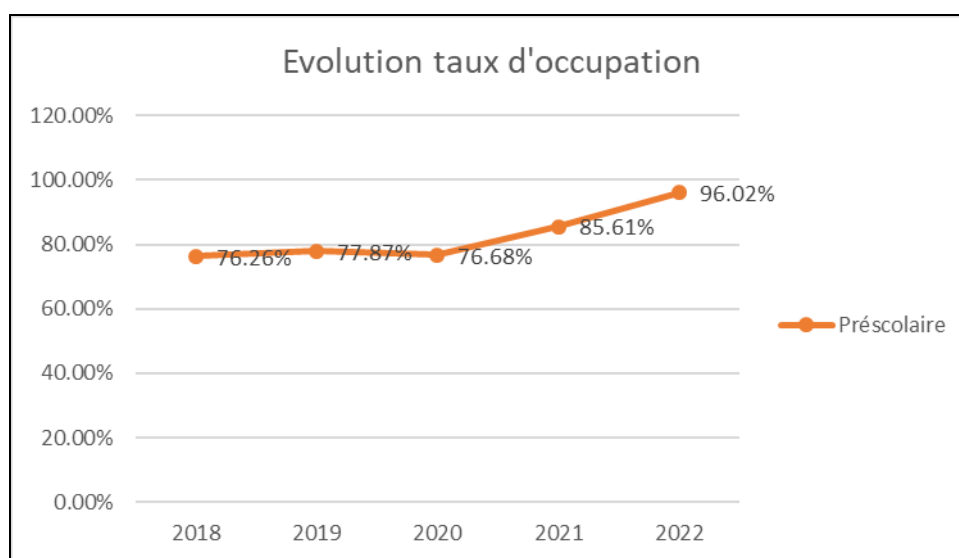
L'écart favorable par rapport au budget relève principalement des domaines de subsides d'assurance-maladie et de l'aide sociale. Dans la composante LAMal, il a été prévu au budget 2022 différentes augmentations, qui relevaient de l'évolution inconnue du montant des primes d'assurance-maladie 2022, de la croissance démographique chez les bénéficiaires de la catégorie « PC AVS/AI » et des effets de la pandémie pour les bénéficiaires des catégories « aide sociale » et « subsides ordinaires ». Au final, aucune de ces augmentations ne s'est réalisée. De manière similaire, des effets de la pandémie étaient attendus dans l'aide sociale et ne se sont pas concrétisés. De plus, dans ce domaine, on note une baisse notable du nombre de dossiers suivis, qui s'explique principalement par un taux de chômage très bas et une situation économique favorable. Toujours dans la composante « Aide sociale », les charges du domaine de l'asile sont moins élevées que prévues. Ces écarts favorables se retrouvent également dans les composantes « Intégration socio-professionnelle » et « Alfa Sal », elles aussi fortement corrélées à la santé du marché du travail.

En conclusion, cette baisse générale au titre des dépenses liées aux prestations sociales délivrées dans le canton est une bonne nouvelle pour les comptes 2022. Cependant, le contexte inflationniste ainsi que la guerre en Ukraine nous obligent à rester vigilants dans les prochains exercices budgétaires.

54510 Crèches et garderies

Les résultats liés à notre structure d'accueil préscolaire La Souris verte présentent une amélioration spectaculaire de CHF 231'383.- par rapport au budget et de CHF 129'095.- par rapport aux comptes 2021 (qui étaient CHF 92'304.- meilleurs que 2020).

Les efforts fournis dans ce domaine, visant à améliorer le fonctionnement et la situation financière de la structure, s'inscrivent dans une démarche, entamée en 2021 déjà, qui vise à améliorer principalement le taux d'occupation des différents groupes. Le résultat est réjouissant :



En 2022, les charges sont 3.08% plus basses que prévues au budget et les revenus 14.82% plus élevés. Les parts parentales ainsi que les subventions cantonales (en lien avec le taux d'occupation) expliquent cette différence. Toutefois, nous avons également obtenu en 2022 une indemnité rétroactive extraordinaire pour la perte subie en 2020 (période de semi-confinement) de CHF 34'733.64. Sans ce montant les revenus seraient 11.89% plus élevés.

Pour l'accueil préscolaire (crèche), la capacité d'accueil se limite aux 48 places recensées dans le bâtiment des Jardillets 18. Cela nécessite un encadrement en rapport avec l'âge et le nombre d'enfants accueillis selon les critères suivants:

- 3 à 24 mois, 1 adulte pour 5 enfants
- 24 à 48 mois, 1 adulte pour 8 enfants

Selon la LAE le taux de couverture cantonal devrait être d'au moins 30% pour l'accueil préscolaire (soit 30 places actuellement pour notre commune). Avec 48 places, la commune d'Hauterive respecte ainsi la législation.

Le montant enregistré en 2022 de CHF 405'205.10 (CHF 439'938.74 sans revenu extraordinaire) ne doit pas être interprété comme un déficit de la Souris verte car le montant total alloué aux parents au titre de la subvention communale pour l'année 2022 pour le préscolaire se monte à CHF 315'144.25. Ce chiffre correspond au montant qui serait nécessaire si la commune ne possédait pas sa propre structure d'accueil.

57960 Service social intercommunal

Le service social régional de l'Entre-deux-Lacs (SSREDL), basé à Saint-Blaise, a ouvert 162 dossiers en 2022 (193 en 2021) et en a fermé 183 (210 en 2021) sur l'ensemble de l'Entre-deux-Lacs.

Le début de l'année 2022 a été entièrement dévolu à l'installation de l'ensemble du GSR dans les nouveaux locaux de la Grand-Rue 35. Ce regroupement a permis d'organiser une nouvelle réception unique pour l'accueil des bénéficiaires des trois secteurs.

Le nouveau logiciel KISS a finalement pu être implémenté. Le GSR-EDL y a contribué de manière très active grâce à la participation des collaborateurs-trices au sein d'un groupe de travail spécifique qui a dispensé la formation à l'ensemble des utilisateurs-trices du Canton.

La répartition des coûts du SSREDL est calculée à 50% au prorata du nombre d'habitants au 31 décembre 2022 et à 50% au prorata du nombre de dossiers reconnus par l'ODAS au 31 décembre 2022.

61 Circulation routière

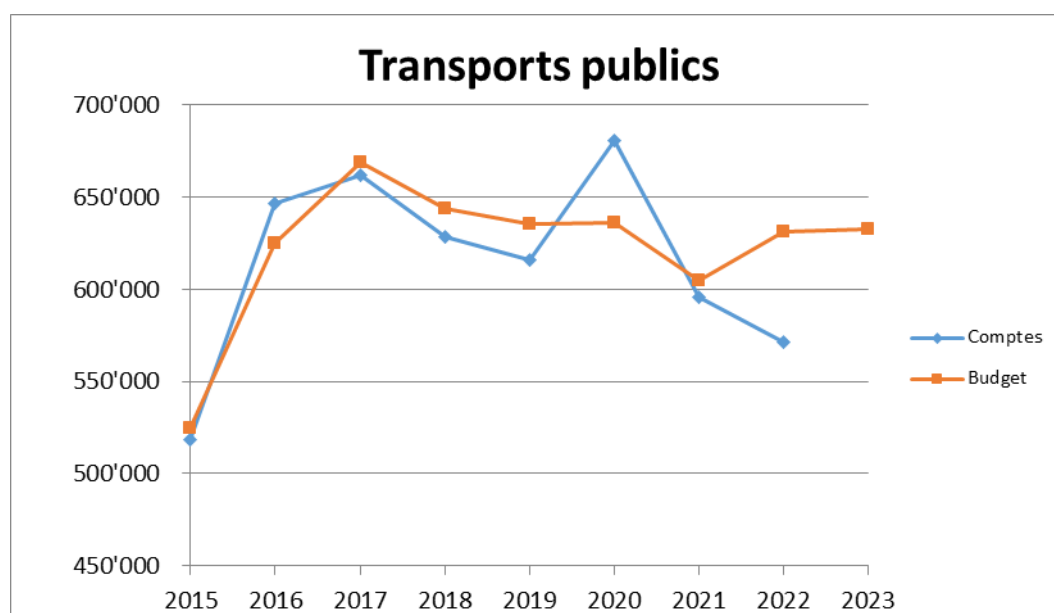
Le Conseil communal doit pourvoir chaque année à l'entretien des routes communales, murs, places et parkings, ainsi que l'éclairage public.

Dans l'ensemble, ce chapitre présente une importante baisse des charges (- 24.77% par rapport au budget). Grâce à notre système de comptabilisation des heures, les imputations internes collent maintenant à la réalité. Nous observons que ce service effectue un nombre considérable d'heures pour d'autres secteurs d'activité ce qui améliore aussi le résultat de ce chapitre.

L'entretien de l'éclairage public amorcé en 2020, en lien avec l'installation d'un éclairage intelligent (investissement), a encore influencé les comptes mais les coûts devraient se stabiliser dès 2023.

62300 Subvention Onde-Verte

La part communale relative au trafic voyageur régional, local et touristique ainsi qu'au fonds d'infrastructure ferroviaire, après déduction du correctif COVID 2020 final et 2021, représente un montant de CHF 571'118.-, soit une diminution de CHF 24'328.- par rapport aux comptes 2021.



7 PROTECTION ENVIRONNEMENT ET AMENAGEMENT

71010 CEN

La CEN (Communauté des eaux de Neuchâtel) vise, depuis sa création en 1978, à assurer la fourniture d'eau potable à ses communes membres. Hauterive, tout comme Cornaux, est membre depuis le début. Saint-Blaise et Cressier nous ont rejoints en 1991.

Depuis de nombreuses années, les autorités politiques d'autres communes de l'Entre-deux-Lacs se sont souciées de garantir un approvisionnement en eau potable sûr et de qualité pour la population et les industries de toute la région. Parallèlement à cette préoccupation, relevons aussi celle de pouvoir assurer, dans tous les cas, la fourniture d'eau pour la réserve incendie lors d'un sinistre important dans les communes ne disposant pas de ressources suffisantes, particulièrement en cas de sécheresse.

Depuis le 1^{er} janvier 2022, le syndicat, créé en 2019, est entré en fonction et sa gestion a été confiée à Viteos qui nous a communiqué les chiffres enregistrés.

73 Gestion des déchets

La collecte des déchets ménages et entreprises a fait l'objet d'un marché public en 2022. Un nouveau prestataire a ainsi pu être désigné pour 2023. Les frais relatifs à l'organisation du marché public figurent dans les comptes 2022.

Les imputations internes ont été intégrées précisément dans les différents chapitres. Pour la gestion des déchets, les heures passées par notre personnel technique ont été largement sous-estimées ces dernières années.

79000 Aménagement du territoire (général)

Le secteur Aménagement et constructions a traité en 2022 :

- 20 demandes de permis de construire (simplifiées et définitives)
- 4 demandes d'autorisation pour pose de panneaux photovoltaïques
- 9 autorisations de remplacement d'installations de chauffage
- 2 oppositions sur demande de permis de construire

8 ECONOMIE PUBLIQUE

87110 Réseau électrique

Le Règlement concernant l'approvisionnement en électricité (RAE) est entré en vigueur en 2018.

Pour rappel, la redevance énergétique s'élève à :

- a) 0.5 centime par kWh d'électricité distribuée en basse tension
- b) 0.25 centime par kWh d'électricité distribuée en moyenne tension

Le produit de la redevance communale à vocation énergétique, après rémunération du gestionnaire pour son mandat d'encaissement, est versé au fonds communal de l'énergie.

La redevance communale pour l'usage du domaine public s'élève à :

- a) 0.8 centime par kWh d'électricité distribuée en basse tension
- b) 0.4 centime par kWh d'électricité distribuée en moyenne tension

En 2022, la redevance versée par Viteos pour l'usage du domaine public s'est élevée à CHF 43'078.41 et la redevance énergétique a permis un versement au fonds pour redevance à vocation énergétique de CHF 26'339.36.

9 FINANCES ET IMPOTS

91000 Impôts communaux généraux

Rentrées fiscales personnes physiques

Grâce à l'autonomie en matière de fiscalité des personnes physiques, les communes peuvent fixer le coefficient de l'impôt sur le revenu et la fortune à partir d'un barème de référence défini par la législation cantonale (LCdir), soit 125% pour l'Etat et 75% pour la commune. Alors que la commune d'Hauterive avait initialement opté pour un coefficient fiscal de 65%, celui-ci est passé à 72%, en 2014 (7 points de bascule d'impôt imposés par le Canton). En 2017, le coefficient a diminué à 71% en raison du transfert d'un point en faveur du Canton pour les charges inhérentes à la police puis, en 2018, à 70% suite au transfert d'un nouveau point en faveur du Canton pour le redressement de ses finances. Il est resté inchangé depuis.

Tout d'abord, soulignons les difficultés à faire des prévisions tant des éléments imprévisibles peuvent influencer le résultat. Les points suivants peuvent expliquer la différence significative de CHF 753'769.- enregistrée en notre faveur par rapport au budget :

- 1) En 2022, nous avons bénéficié de CHF 133'746.70 de « rappels d'impôts » alors que nous n'avons enregistré que CHF 7'941.71 en 2021. Il s'agit de décisions de recouvrement d'impôts

sur des revenus/fortunes par l'office de perception en lien avec des soustractions fiscales imprévisibles et donc non budgétées.

- 2) L'application des nouvelles dispositions légales concernant l'impôt à la source impacte considérablement l'exercice. Il s'agit de personnes soumises à l'impôt à la source qui bénéficient d'une taxation ordinaire ultérieure (TOU), passant ainsi de l'impôt à la source à l'impôt ordinaire. Aucune information n'avait été transmise aux communes au préalable mais nous pouvons constater que l'impôt à la source boucle sur un montant négatif de CHF 40'335.40 au lieu des CHF 280'000.- budgétés, soit une différence de CHF 320'335.40. En parallèle, l'impôt sur le revenu enregistre une forte hausse pour les années 2021 et 2022. Soulignons encore que les TOU font directement l'objet d'une taxation alors que la correction dans l'impôt à la source intervient ultérieurement. Nous devons donc nous attendre à une correction éventuelle sur les comptes 2023. Là encore les prévisions sont extrêmement compliquées et le service des contributions n'arrive pas à articuler de chiffre.
- 3) L'impôt sur les prestations en capital a « explosé ». Par rapport aux cinq dernières années, ce poste a augmenté de plus de CHF 240'300.- en 2022. Deux taxations ont rapporté CHF 280'000.- à elles seules. Encore une fois, si nous pouvons supposer qu'il s'agit d'une tendance, les montants à prévoir sont très difficilement calculables. En effet, il suffit qu'un-e contribuable retire la totalité de son avoir pour qu'il y ait une répercussion très importante sur nos comptes.
- 4) L'impôt sur la fortune est également plus élevé (env. CHF 225'000.- de plus que la moyenne des cinq dernières années).

Les revenus provenant des personnes physiques **pour la seule année 2022** se présentent comme suit :

	Comptes	Budget	Différence
Impôt sur le revenu	CHF 6'453'698	CHF 6'100'000	CHF 353'698
Impôt sur la fortune	CHF 1'054'109	CHF 800'000	CHF 254'109
Impôt à la source	CHF- 40'335	CHF 280'000	CHF- 320'335

Si la plupart des réformes cantonales qui ont été introduites progressivement depuis le 1^{er} janvier 2020 sont maintenant en vigueur (baisse du barème, abaissement de la valeur locative et du taux de splitting), il est très difficile d'en mesurer l'impact sur nos finances.

Rentrées fiscales personnes morales

La reprise est bien présente et tous les acteurs économiques semblent le confirmer. Toutefois, l'incertitude actuelle laisse planer un certain doute sur la durée de cette embellie.

Si certaines communes observent une très forte progression des recettes fiscales provenant du bénéfice des entreprises installées sur leur territoire, la commune d'Hauterive n'est que peu concernée.

Nous relevons tout de même une progression du fonds IPM avec un résultat supérieur de CHF 42'519.-.

91010 Impôts spéciaux

Impôt foncier

Finalement après moult péripéties, la mise en place du bordereau unique (BU) par le service des contributions a pu être finalisée en 2022.

Les recettes générées par cet impôt ont atteint CHF 286'029.93 (PP et PM), soit CHF 16'921.- de plus qu'en 2021.

Pour rappel, depuis le 1^{er} janvier 2020, notre commune applique un taux de 1.6 pour mille.

93000 Péréquation financière

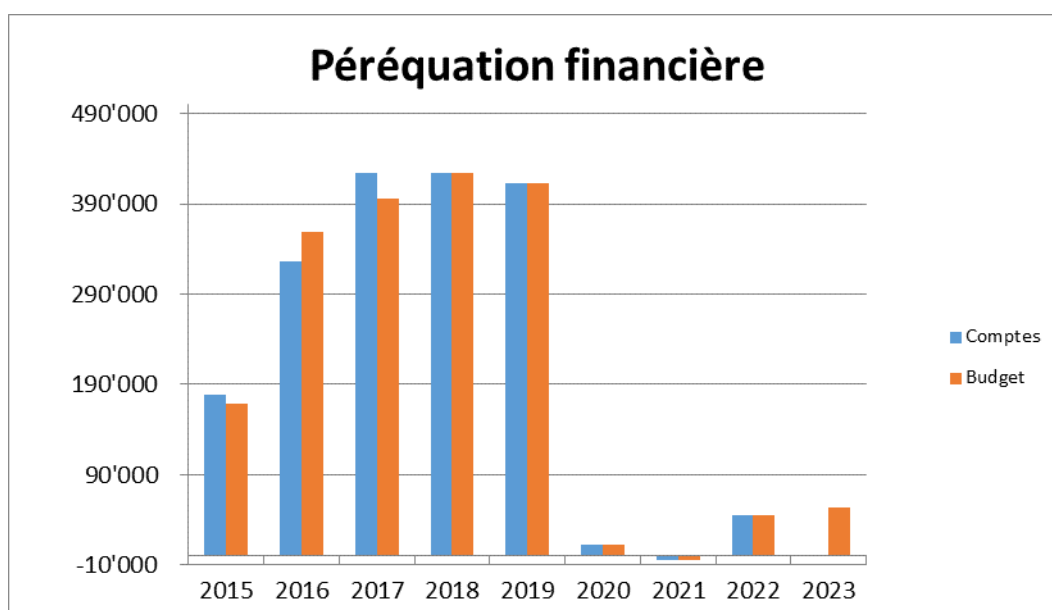
La péréquation est composée de trois volets :

- 1) La péréquation des ressources qui vise à réduire les disparités de ressources fiscales entre les communes grâce à une redistribution des revenus. La moyenne des 3 dernières années (2018,

2019 et 2020) est prise en compte et 40% de l'excédent des ressources est redistribué aux communes présentant une insuffisance de ressources.

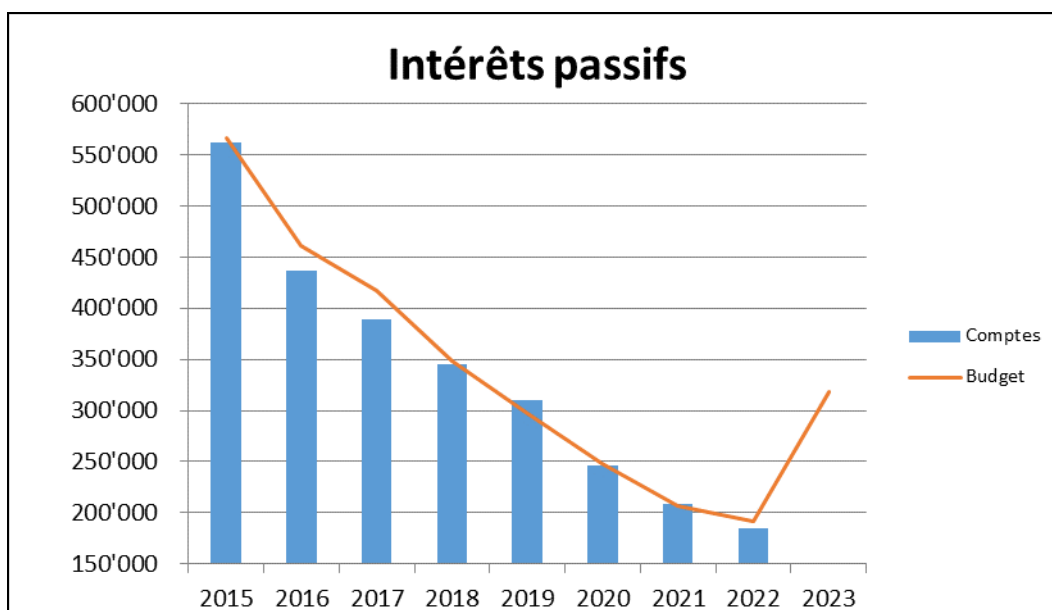
- 2) La compensation verticale des charges de centre qui sert à financer principalement des prestations dans les domaines de la culture, des loisirs et des sports pour lesquels il existe un intérêt cantonal et que les villes centres fournissent aux habitants du canton même si ceux-ci ne résident pas dans leur commune.
- 3) La péréquation horizontale qui compense les charges scolaires, pré et parascolaires.

Globalement, en 2022, la commune d'Hauterive redevient contributrice à hauteur de CHF 44'728.-.



96100 Intérêts

Les charges financières induites par les intérêts passifs sur nos emprunts sont en phase avec le budget.



Le taux d'intérêt de la dette 2022 est de 1.07%.

En application de la LFinEC, chaque année, les participations du patrimoine administratif doivent être réévaluées. Les nouvelles valeurs sont détaillées dans l'annexe aux comptes et la différence est comptabilisée dans ce chapitre.

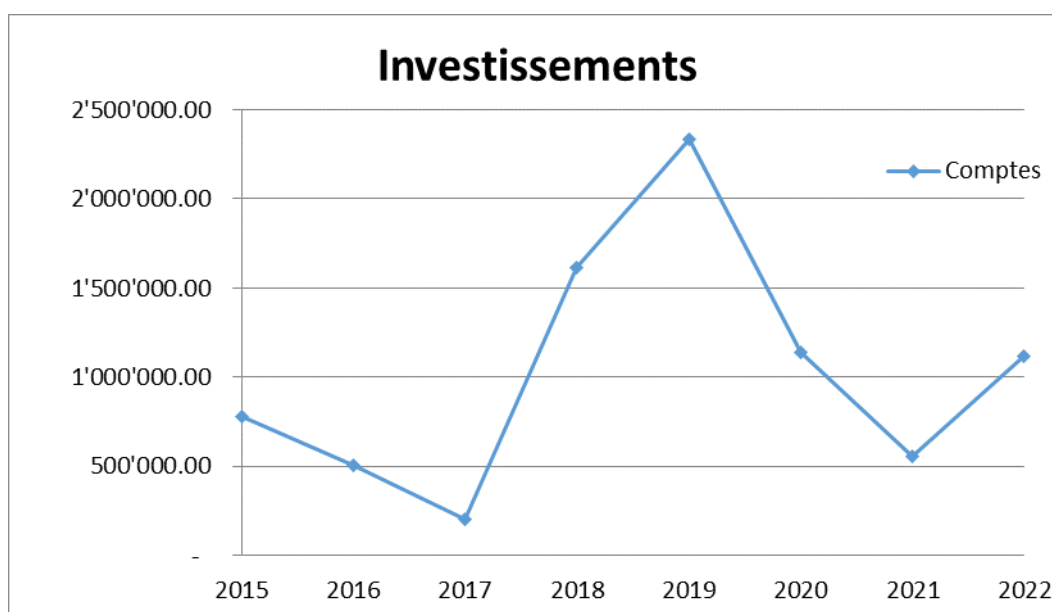
4. Investissements

Les investissements nets s'élèvent à CHF 1'113'956.22 en 2022 pour le patrimoine administratif, soit CHF 34'956.22 de plus que l'enveloppe budgétée de CHF 1'079'000.-.

Lors de l'exercice 2022, nous avons procédé aux investissements suivants :

- Fusion – 2^{ème} phase des travaux (CHF 54'639.-)
- Concours d'architecture (CHF 11'309.-)
- Complexe scolaire – honoraires (CHF 462'403.-)
- Réfection façade + toiture Jardillets (CHF 13'697.-)
- Réfection place de jeux Port (CHF 55'963.-)
- Réfection temple (CHF 200'000.-)
- Eclairage public (CHF 110'852.-)
- Aménagement RC5 (CHF 20'739.-)
- CEN (CHF – 1'000.-)
- Plan général eau PGA (CHF 69'631.-)
- PGEE Jardillets Est (CHF 52'534.-)
- Prétude PAL crédit supplémentaire (CHF 63'190.-)

Rappelons que les biens du patrimoine financier ne s'amortissent pas. Une analyse rigoureuse est donc indispensable pour tout investissement dans ce domaine.



5. Bilan

5.1. Terrains et bâtiments communaux (PA et PF)

La vente des immeubles sis rue du Château 12 et route du Brel 8-10 – biens-fonds n° 360, 1019 et 1020 – dont la vente a été validée par la Commission financière, s'est finalement réalisée en mars 2022 pour un montant de CHF 3'250'000.-.

L'abri du STPA et son affectation font toujours l'objet d'études, ce qui pourrait nécessiter un changement de l'affectation de la zone en fonction du projet final.

Pour mémoire, le patrimoine administratif est composé des biens immobiliers et mobiliers affectés aux tâches publiques. Tout bien n'entrant pas dans la définition du patrimoine administratif appartient au patrimoine financier.

5.2. Retraitement du patrimoine administratif

La réévaluation annuelle des titres et participations induit une bénéfice net total de CHF 26'476.- (rubrique 96100 44900).

5.3. Fonds pour la redevance à vocation énergétique

Ce fonds enregistre une attribution de CHF 26'339.36.

Le solde du fonds énergétique fin 2022 est de CHF 69'122.22. Il permettra de financer divers travaux pour les bâtiments communaux ainsi que le plan directeur communal des énergies.

5.4. Endettement

Les dettes à moyen et long terme de la commune au 31.12.2022 s'élèvent à CHF 16'211'000.- contre CHF 20'997'000.- une année auparavant et CHF 21'283'000.- à la fin de l'exercice 2020, soit une diminution de CHF 4'786'000.- par rapport à 2021.

Grâce à la vente de l'immeuble sis Château 12, Brel 8-10 ainsi que la réalisation d'un excellent exercice, deux emprunts arrivant à échéance ont pu être remboursés pour un montant total de CHF 4'500'000.-. Le solde de CHF 286'000.- correspond aux amortissements financiers effectués sur 3 des 12 emprunts actuellement en cours.

Aucune dette à court terme n'est à relever.

6. Conclusion

Malgré des prévisions pour 2022 qui laissaient apparaître un déficit de CHF 493'351.-, le Conseil communal présente finalement des comptes légèrement bénéficiaires à hauteur de CHF 585.37.

Nous sommes particulièrement satisfaits, grâce à ces excellents chiffres, d'avoir déjà pu amortir un montant de CHF 750'000.- sur la valeur résiduelle au bilan des deux bâtiments qui seront démolis en 2024 (ancien et nouveau collège) et espérons pouvoir absorber le solde de CHF 938'503.25 en 2023 et 2024.

Bien que les défis à venir soient conséquents avec des projets en route particulièrement importants, le Conseil communal reste confiant quant à l'attractivité de notre commune fondée sur les infrastructures existantes et les investissements futurs.

La commune d'Hauterive s'engage afin de maintenir et améliorer les prestations en faveur de la population altaripienne en lui proposant une grande diversité de services et prestations (structure d'accueil pré et parascolaire communale, centre sportif avec piscine et terrains, port et rives attrayants, etc.).

Nous souhaitons remercier l'ensemble des citoyennes et citoyens ainsi que les contribuables pour les efforts consentis en faveur de la collectivité, et adresser nos plus vifs et sincères sentiments de gratitude aux collaboratrices et collaborateurs des services communaux pour leur engagement sans faille et leur disponibilité.

En conclusion, nous vous invitons à bien vouloir donner décharge au Conseil communal pour sa gestion de l'exercice 2022 en approuvant les comptes présentant un bénéfice net du compte de fonctionnement de CHF 585.37, montant porté en augmentation de la fortune nette s'élevant à CHF 6'908'879.86 au 1^{er} janvier 2023.

Hauterive, le 8 mai 2023

LE CONSEIL COMMUNAL

La présidente : Le secrétaire :



M. Steiger Burgos P. Zürcher

2.

**Propositions et
approbation +
rapport fiduciaire**

Le Conseil général d'Hauterive

Vu le rapport du Conseil communal, du 8 mai 2023

Vu la loi sur les communes, du 21 décembre 1964

Vu le règlement général de commune, du 23 octobre 2017

Vu la loi sur les finances de l'Etat et des communes, du 24 juin 2014

Sur la proposition du Conseil communal

arrête :

Article premier : Sont approuvés, avec décharge au Conseil communal, les comptes de l'exercice 2022, qui comprennent :

a) le compte de fonctionnement qui se présente comme suit:

Charges d'exploitation	Fr. 15'114'880.66
Revenus d'exploitation	<u>Fr. -14'595'383.13</u>
Résultat provenant des activités d'exploitation (1)	Fr. 519'497.53

Charges financières	Fr. 242'143.87
Produits financiers	<u>Fr. -458'460.85</u>
Résultat provenant des financements (2)	Fr. -216'316.98

Résultat opérationnel (1 + 2) Fr. 303'180.55

Charges extraordinaires	Fr. 0.00
Revenus extraordinaires	<u>Fr. -303'765.92</u>
Résultat extraordinaire (3)	Fr. -303'765.92

Résultat total, compte de résultats (1 + 2 + 3) Fr. -585.37

b) les comptes d'investissements qui se présentent comme suit :

Patrimoine administratif :

Dépenses	Fr. 1'148'956.22
Recettes	<u>Fr. -35'000.00</u>
Montant total des investissements	Fr. 1'113'956.22

Patrimoine financier :

Dépenses	Fr. 0.00
Recettes	<u>Fr. 0.00</u>
Montant total des investissements	Fr. 0.00

c) le bilan au 31 décembre 2022

Article 2 La gestion du Conseil communal durant l'exercice 2022 est approuvée.

Article 3 Le présent arrêté entre immédiatement en vigueur.


Il sera transmis, avec un exemplaire des comptes, au service des communes.

Hauterive, le 19 juin 2023

AU NOM DU CONSEIL GENERAL

Le président : Le secrétaire :

Y. Tillé



S. Vermeulen





Rapport de l'organe de révision sur les comptes annuels 2022

Au Conseil général de la Commune d'Hauterive

Opinion d'audit

Nous avons effectué l'audit des comptes annuels de la Commune d'Hauterive, comprenant le bilan au 31 décembre 2022, le compte de profits et pertes, le compte d'investissements et le tableau des flux de trésorerie pour l'exercice arrêté à cette date ainsi que l'annexe.

Selon notre appréciation, les comptes annuels ci-joints sont conformes aux prescriptions légales cantonales et communales.

Fondement de l'opinion d'audit

Nous avons effectué notre audit des comptes annuels conformément aux prescriptions légales et à la recommandation d'audit 60 *Audit et rapport de l'auditeur de comptes communaux* (RA 60). Les responsabilités qui nous incombent en vertu de ces dispositions sont plus amplement décrites dans la section intitulée « Responsabilités de l'auditeur relatives à l'audit des comptes annuels » de notre rapport. Nous sommes indépendants de la Commune d'Hauterive, conformément aux dispositions légales cantonales et communales et aux exigences de la profession, et avons satisfait aux autres obligations éthiques professionnelles qui nous incombent dans le respect de ces exigences.

Nous estimons que les éléments probants recueillis sont suffisants et appropriés pour nous permettre de fonder notre opinion.

Autres informations

La responsabilité des autres informations incombe au Conseil communal. Les autres informations comprennent les informations présentées dans le rapport du Conseil communal au Conseil général, à l'exception des comptes annuels et de notre rapport correspondant.

Notre opinion d'audit sur les comptes annuels ne s'étend pas aux autres informations et nous n'exprimons aucune forme d'assurance que ce soit sur ces informations.

Dans le cadre de notre audit des comptes annuels, notre responsabilité consiste à lire les autres informations et, ce faisant, à apprécier si elles présentent des incohérences significatives par rapport aux comptes annuels ou aux connaissances que nous avons acquises au cours de notre audit ou si elles semblent par ailleurs comporter des anomalies significatives.

Si, sur la base des travaux que nous avons effectués, nous arrivons à la conclusion que les autres informations présentent une anomalie significative, nous sommes tenus de le déclarer. Nous n'avons aucune remarque à formuler à cet égard.

Responsabilités du Conseil communal relatives aux comptes annuels

Le Conseil communal est responsable de l'établissement des comptes annuels conformément aux prescriptions légales cantonales et communales. Il est en outre responsable des contrôles internes qu'il juge nécessaires pour permettre l'établissement de comptes annuels ne comportant pas d'anomalies significatives, que celles-ci proviennent de fraudes ou résultent d'erreurs.

Responsabilités de l'auditeur relatives à l'audit des comptes annuels

Notre objectif est d'obtenir l'assurance raisonnable que les comptes annuels pris dans leur ensemble ne comportent pas d'anomalies significatives, que celles-ci proviennent de fraudes ou résultent d'erreurs, et de délivrer un rapport contenant notre opinion d'audit. L'assurance raisonnable correspond à un niveau élevé d'assurance, mais ne garantit toutefois pas qu'un audit réalisé conformément aux dispositions



légales cantonales et communales et à la recommandation d'audit suisse 60 *Audit et rapport de l'auditeur de comptes communaux* permettra toujours de détecter une anomalie significative qui pourrait exister. Les anomalies peuvent provenir de fraudes ou résulter d'erreurs et elles sont considérées comme significatives lorsqu'il est raisonnable de s'attendre à ce que, prises individuellement ou collectivement, elles puissent influencer les décisions économiques que les utilisateurs de ces comptes annuels prennent en se fondant sur ceux-ci.

Dans le cadre d'un audit réalisé conformément à la loi suisse et à la RA 60, nous exerçons notre jugement professionnel tout au long de l'audit et faisons preuve d'esprit critique. En outre :

- nous identifions et évaluons les risques que les comptes annuels comportent des anomalies significatives, que celles-ci proviennent de fraudes ou résultent d'erreurs, concevons et mettons en œuvre des procédures d'audit en réponse à ces risques, et réunissons des éléments probants suffisants et appropriés pour fonder notre opinion d'audit. Le risque de non-détection d'une anomalie significative provenant d'une fraude est plus élevé que celui d'une anomalie significative résultant d'une erreur, car la fraude peut impliquer la collusion, la falsification, des omissions volontaires, de fausses déclarations ou le contournement de contrôles internes.
- nous acquérons une compréhension du système de contrôle interne pertinent pour l'audit afin de concevoir des procédures d'audit appropriées aux circonstances, mais non dans le but d'exprimer une opinion sur l'efficacité du système de contrôle interne de la commune.
- nous évaluons le caractère approprié des méthodes comptables appliquées et le caractère raisonnable des estimations comptables ainsi que des informations y afférentes.

Nous communiquons au Conseil communal et/ou au service des finances notamment l'étendue des travaux d'audit et le calendrier de réalisation prévus ainsi que nos constatations d'audit importantes, y compris toute déficience majeure dans le système de contrôle interne relevée au cours de notre audit.

Rapport sur d'autres obligations légales et réglementaires

Conformément à l'art. 728a al. 1 chiff. 3 CO, à l'art. 60 LFinEC et à la NAS-CH 890, nous attestons qu'il existe un système de contrôle interne relatif à l'établissement des comptes annuels, défini selon les prescriptions du Conseil communal.

Nous attestons que nous remplissons les exigences légales d'agrément conformément à la loi sur la surveillance de la révision (LSR) et d'indépendance (art. 728 CO et art. 11 LSR) et qu'il n'existe aucun fait incompatible avec notre indépendance.

Nous recommandons d'approuver les comptes annuels qui vous sont soumis.

Neuchâtel, le 4 avril 2023
SCH/sco

FIDUCIAIRE
MULLER CHRISTE & ASSOCIES SA

 Signature électronique authentifiée

 Signature électronique authentifiée

Raphaël Vonlanthen
réviseur agréé

Sébastien Charpié
expert-réviseur agréé
(réviseur responsable)

3.

Bilan condensé



Comptes 2022

Bilan condensé		situation au 31.12.2022	situation au 31.12.2021
1	ACTIF	32'727'103.15	40'020'874.99
10	Patrimoine financier	5'993'418.46	12'454'351.86
100	Disponibilités et placements à court terme	808'904.43	3'415'206.11
101	Créances	2'143'173.93	2'679'496.68
104	Actifs de régularisation	323'209.05	391'518.07
106	Stocks, fournitures et travaux en cours	93'173.55	63'173.40
107	Placements financiers	3.00	3.00
108	Immobilisations corporelles du patrimoine financier (PF)	2'624'954.50	5'904'954.60
14	Patrimoine administratif	26'733'684.69	27'566'523.13
140	Immobilisations corporelles du PA	21'044'510.16	21'860'498.49
142	Immobilisations incorporelles	4'210'707.78	4'301'543.34
145	Participations, capital social	1'419'728.00	1'393'252.00
146	Subventions d'investissement	58'738.75	11'229.30
2	PASSIF	-32'727'103.15	-40'020'874.99
20	Capitaux de tiers	-17'926'690.62	-25'221'334.64
200	Engagements courants	-653'919.58	-1'144'840.18
204	Passifs de régularisation	-934'989.24	-2'941'599.36
205	Provisions à court terme	-45'806.80	-55'348.60
206	Engagements financiers à long terme	-16'211'000.00	-20'997'000.00
208	Provisions à long terme	-14'209.00	-15'780.50
209	Engagements envers les financements spéciaux	-66'766.00	-66'766.00
29	Capitaux propres	-14'800'412.53	-14'799'540.35
290	Financements spéciaux, engagements (+) et avances (-)	-1'657'713.40	-1'416'664.90
291	Fonds	-290'214.52	-253'875.16
294	Réserve de politique budgétaire	-723'996.05	-723'996.05
295	Réserve liée au retraitement	-3'459'413.70	-3'706'514.75
296	Réserve liée à la réévaluation du patrimoine financier	-1'760'195.00	-1'790'195.00
299	Excédent/découvert du bilan	-6'908'879.86	-6'908'294.49

4.

**Compte de résultat à
3 niveaux par nature**



Comptes 2022

Compte de résultats	Comptes 2022	Budget 2022	Ecarts	Comptes 2021	Ecarts
Charges d'exploitation	15'114'880.66	14'626'270	488'611	14'382'498.60	732'382
30 Charges de personnel	3'406'556.50	3'491'461	-84'905	3'384'622.30	21'934
31 Biens, services et charges d'expl.	2'109'666.16	1'966'120	143'546	2'201'625.48	-91'959
33 Amortissements du patrimoine administratif	1'973'270.66	1'301'427	671'844	1'199'608.60	773'662
35 Attributions aux fonds et financements spé..	290'962.89	372'455	-81'492	418'881.88	-127'919
36 Charges de transfert	6'404'783.95	6'600'850	-196'066	6'235'324.04	169'460
37 Subventions redistribuées	118'054.30	130'000	-11'946	121'205.00	-3'151
39 Imputations internes	811'586.20	763'957	47'629	821'231.30	-9'645
Revenus d'exploitation	-14'595'383.13	-13'685'807	-909'576	-14'064'162.43	-531'221
40 Revenus fiscaux	-8'827'877.06	-8'059'800	-768'077	-8'331'205.78	-496'671
41 Patentes et concessions	-4'000.00	-4'000	0	-4'000.00	0
42 Taxes	-3'036'687.66	-2'999'450	-37'238	-2'975'831.95	-60'856
43 Revenus divers	-54'271.04	-51'500	-2'771	-34'657.85	-19'613
45 Prélèv. sur fonds et financem. spéciaux	-23'575.03	-13'900	-9'675	-49'591.45	26'016
46 Revenus de transfert	-1'719'331.84	-1'663'200	-56'132	-1'726'439.10	7'107
47 Subventions à redistribuer	-118'054.30	-130'000	11'946	-121'205.00	3'151
49 Imputations internes	-811'586.20	-763'957	-47'629	-821'231.30	9'645
Résultat des activités d'exploitation	519'497.53	940'463	-420'965	318'336.17	201'161
34 Charges financières	242'143.87	232'189	9'955	285'928.66	-43'785
44 Revenus financiers	-458'460.85	-432'200	-26'261	-349'917.92	-108'543
Résultat provenant de financements	-216'316.98	-200'011	-16'306	-63'989.26	-152'328
Résultat opérationnel	303'180.55	740'452	-437'271	254'346.91	48'834
38 Charges extraordinaires	0.00	0	0	2'000.00	-2'000
48 Revenus extraordinaires	-303'765.92	-247'101	-56'665	-261'400.30	-42'366
Résultat extraordinaire	-303'765.92	-247'101	-56'665	-259'400.30	-44'366
Total du compte de résultats	-585.37	493'351	-493'936	-5'053.39	4'468

5.

**Compte de résultat et
d'investissement
condensés en
fonctionnelle**

5.1

Compte de résultat condensé en fonctionnelle



Comptes 2022

Classification fonctionnelle	Comptes 2022	Budget 2022	Ecarts	Comptes 2021	Ecarts
Fonctionnelle	-585.37	493'350.67	-493'936.04	-5'053.39	4'468.02
Total des Charges	15'357'024.53	14'858'459.07	498'565.46	14'670'427.26	686'597.27
Total des Revenus	-15'357'609.90	-14'365'108.40	-992'501.50	-14'675'480.65	-682'129.25
0 Administration Générale	938'277.74	867'197.44	71'080.30	916'391.49	21'886.25
Charges	1'321'227.54	1'272'653.99	48'573.55	1'308'325.40	12'902.14
Revenus	-382'949.80	-405'456.55	22'506.75	-391'933.91	8'984.11
1 Ordre et sécurité publique	199'331.38	190'115.00	9'216.38	181'972.56	17'358.82
Charges	273'822.83	288'615.00	-14'792.17	273'122.41	700.42
Revenus	-74'491.45	-98'500.00	24'008.55	-91'149.85	16'658.40
2 Formation	3'856'734.51	3'100'558.73	756'175.78	2'963'325.51	893'409.00
Charges	4'906'136.27	4'130'953.83	775'182.44	3'951'222.02	954'914.25
Revenus	-1'049'401.76	-1'030'395.10	-19'006.66	-987'896.51	-61'505.25
3 Culture, Sports, Loisirs et Eglises	788'458.17	661'667.85	126'790.32	730'990.60	57'467.57
Charges	1'764'775.05	1'667'695.30	97'079.75	1'716'170.14	48'604.91
Revenus	-976'316.88	-1'006'027.45	29'710.57	-985'179.54	8'862.66
4 Santé	98'060.85	94'530.00	3'530.85	108'612.11	-10'551.26
Charges	98'060.85	94'530.00	3'530.85	108'612.11	-10'551.26
Revenus	0.00	0.00	0.00	0.00	0.00
5 Sécurité sociale	1'728'831.25	2'141'188.50	-412'357.25	1'884'429.59	-155'598.34
Charges	3'087'994.71	3'325'071.25	-237'076.54	3'036'007.56	51'987.15
Revenus	-1'359'163.46	-1'183'882.75	-175'280.71	-1'151'577.97	-207'585.49
6 Trafic	1'102'014.58	1'336'239.00	-234'224.42	1'290'190.92	-188'176.34
Charges	1'568'282.63	1'705'378.20	-137'095.57	1'734'958.52	-166'675.89
Revenus	-466'268.05	-369'139.20	-97'128.85	-444'767.60	-21'500.45
7 Protection environnement et aménagement	293'746.45	273'209.40	20'537.05	326'534.10	-32'787.65
Charges	1'929'891.39	1'955'822.50	-25'931.11	2'056'611.22	-126'719.83
Revenus	-1'636'144.94	-1'682'613.10	46'468.16	-1'730'077.12	93'932.18
8 Economie publique	-69'563.21	-52'500.00	-17'063.21	-44'698.78	-24'864.43
Charges	51'793.99	72'550.00	-20'756.01	99'593.72	-47'799.73
Revenus	-121'357.20	-125'050.00	3'692.80	-144'292.50	22'935.30
9 Finances et impôts	-8'936'477.09	-8'118'855.25	-817'621.84	-8'362'801.49	-573'675.60
Charges	355'039.27	345'189.00	9'850.27	385'804.16	-30'764.89
Revenus	-9'291'516.36	-8'464'044.25	-827'472.11	-8'748'605.65	-542'910.71

5.2

**Compte
d'investissement
condensé en
fonctionnelle**



Comptes 2022

Classification fonctionnelle	Comptes 2022	Budget 2022	Ecart	Comptes 2021	Ecart
Fonctionnelle	0.00	1'079'000.00	-1'079'000.00	0.00	0.00
Total des Charges	1'183'956.22	1'079'000.00	104'956.22	697'534.16	486'422.06
Total des Revenus	-1'183'956.22	0.00	-1'183'956.22	-697'534.16	-486'422.06
0 Administration Générale	0.00	9'000.00	-9'000.00	0.00	0.00
Charges	54'638.75	9'000.00	45'638.75	15'003.70	39'635.05
Revenus	-54'638.75	0.00	-54'638.75	-15'003.70	-39'635.05
1 Ordre et sécurité publique	0.00	0.00	0.00	0.00	0.00
Charges	0.00	0.00	0.00	0.00	0.00
Revenus	0.00	0.00	0.00	0.00	0.00
2 Formation	5'136.35	500'000.00	-494'863.65	20'190.90	-15'054.55
Charges	487'408.85	500'000.00	-12'591.15	397'413.86	89'994.99
Revenus	-482'272.50	0.00	-482'272.50	-377'222.96	-105'049.54
3 Culture, Sports, Loisirs et Eglises	0.00	400'000.00	-400'000.00	0.00	0.00
Charges	255'962.85	400'000.00	-144'037.15	26'578.60	229'384.25
Revenus	-255'962.85	0.00	-255'962.85	-26'578.60	-229'384.25
4 Santé	0.00	0.00	0.00	0.00	0.00
Charges	0.00	0.00	0.00	0.00	0.00
Revenus	0.00	0.00	0.00	0.00	0.00
5 Sécurité sociale	-5'136.35	0.00	-5'136.35	-20'190.90	15'054.55
Charges	0.00	0.00	0.00	0.00	0.00
Revenus	-5'136.35	0.00	-5'136.35	-20'190.90	15'054.55
6 Trafic	0.00	75'000.00	-75'000.00	0.00	0.00
Charges	131'590.95	75'000.00	56'590.95	66'902.10	64'688.85
Revenus	-131'590.95	0.00	-131'590.95	-66'902.10	-64'688.85
7 Protection environnement et aménagement	0.00	95'000.00	-95'000.00	0.00	0.00
Charges	254'354.82	95'000.00	159'354.82	191'635.90	62'718.92
Revenus	-254'354.82	0.00	-254'354.82	-191'635.90	-62'718.92
8 Economie publique	0.00	0.00	0.00	0.00	0.00
Charges	0.00	0.00	0.00	0.00	0.00
Revenus	0.00	0.00	0.00	0.00	0.00
9 Finances et impôts	0.00	0.00	0.00	0.00	0.00
Charges	0.00	0.00	0.00	0.00	0.00
Revenus	0.00	0.00	0.00	0.00	0.00

6.

**Tableau des flux de
trésorerie**



	Année 2022 (en CHF)	Année 2021 (en CHF)
1. Activités d'exploitation		
Bénéfice (+) / Perte(-) du compte de résultats	585	5'053
+ Amortissements du PA et subventions d'investissements	1'973'271	1'199'609
Autofinancement	1'973'856	1'204'662
+ Remboursement du découvert du bilan	0	0
+ Réévaluations emprunt PA et participations PA	-26'476	61'131
+ Réévaluations négatives / - positives des immobilisations PF	0	0
- Augmentation / + diminution des créances	536'323	875'065
- Augmentation / + diminution marchandises, approvisionnements, travaux en cours	-30'000	-16'059
- Augmentation / + diminution des actifs de régularisation	68'309	-53'387
+ Augmentation / - diminution des engagements courants (CC, créanciers)	-490'921	-1'371'260
+ Augmentation / - diminution des provisions du compte de résultat	-11'113	-68'291
+ Augmentation / - diminution des passifs de régularisation	-2'006'610	2'075'275
+ Attributions / - prélèvements d'engagements pour les FS, fonds, préfinancements et divers comptes de réserve des capitaux de tiers	0	0
+ Attributions / - prélèvements d'engagements pour les FS, fonds, préfinancements et divers comptes de réserve du capital propre	20'287	122'189
Flux de trésorerie provenant des activités d'exploitation(cash flow)	33'654	2'829'326
2. Activités d'investissement		
Dépenses	-1'148'956	-625'879
<i>dont:</i>		
- Immobilisations corporelles	-568'725	-283'639
- Investissements pour le compte de tiers	0	0
- Immobilisations incorporelles	-580'231	-342'240
- Prêts et participations		
- Propres subventions d'investissement		
- Subventions d'investissement redistribuées	0	0
Recettes	35'000	151'485
<i>dont:</i>		
- Remboursement		
- Diminution d'immobilisations corporelles	0	81'930
- Remboursements de prêts et de participations	0	0
- Subventions acquises	35'000	69'555
- Subventions à redistribuer	0	0
- Report d'immobilisations provenant PA dans le PF	0	0
- Prélèvements aux fonds enregistrés comme capitaux propres	0	0
Flux de trésorerie provenant des activités d'investissement (cash drain)	-1'113'956	-474'394
Découvert de financement	-1'080'302	2'354'932
3. Activités de financement		
+ Augmentation / - diminution des engagements financiers à long terme	-4'786'000	-286'000
+ Augmentation / - diminution des engagements financiers à court terme	0	0
+ Augmentation / - diminution des fonds enregistrés comme capitaux propres	36'339	-726
- Attributions / + prélèvements dans les fonds enregistrés comme capitaux propres		
	-26'339	726
+ Diminution / - augmentation des immobilisations corporelles et financières du PF (à court terme)	0	0
+ Diminution / - augmentation des immobilisations corporelles et financières du PF (à long terme)		
	3'250'000	0
- Réévaluations négatives / + positives des immobilisations PF		
+ Report d'immobilisations provenant PA dans le PF		
+ Attributions / - prélèvements fonds de réserve du capital propre	0	0
Flux de trésorerie provenant des activités de financement (cash drain)	-1'526'000	-286'000
4. Variation nette des liquidités (Changement du fonds "Argent")		
Entrée nette de liquidités	0	2'068'932
Sortie nette de liquidités	-2'606'302	0
Disponibilités au 01.01.	3'415'206	1'346'274
Disponibilités au 31.12.	808'904	3'415'206
Variation des disponibilités selon le bilan	-2'606'302	2'068'932

7.

Annexes

7.1

Principes comptables

Compte-rendu financier 2022

7.1 PRINCIPES COMPTABLES

Normes appliquées

Les comptes 2022 sont présentés conformément à la Loi sur les finances de l'Etat et des Communes (LFinEC) du 24 juin 2014 et de son règlement d'exécution du 20 août 2014 (RLFinEC), ainsi que du Règlement communal sur les finances (RCF) du 1er décembre 2022. Les recommandations définies dans le manuel comptable harmonisé pour les cantons et les communes (MCH2), édité par la Conférence des directeurs cantonaux des finances ont été suivies.

La gestion financière de la commune suit les principes définis à l'art. 6 RLFinEC, soit : légalité, équilibre budgétaire durable, emploi économe des fonds, urgence, rentabilité, causalité, prise en compte des avantages, non-affectation des impôts généraux, gestion axée sur les résultats.

Principes de présentation et structure des comptes

La présentation des comptes est régie par les normes du MCH2 (art. 52 LFinEC) ; les comptes sont établis de manière à donner une image de la situation financière correspondant à l'état réel de la fortune, des finances et des revenus (art. 51 LFinEC).

Les actifs et les passifs du bilan sont évalués selon le principe de la "vraie valeur" conformément aux articles 45 et 46 RLFinEC pour les éléments du patrimoine administratif et financier.

Les comptes comprennent le bilan, le compte de résultats, le compte des investissements et l'annexe comme défini à l'art. 24 LFinEC. Par ailleurs, une présentation selon la classification fonctionnelle est établie afin de répondre aux exigences du Service des communes.

Enfin, le compte des investissements comprend les dépenses et les recettes pour la constitution ou l'augmentation de valeurs durables appartenant au patrimoine administratif (art. 10 LFinEC).

Annexe aux comptes

L'annexe aux comptes annuels comprend les règles régissant la présentation des comptes et les éventuelles dérogations à celles-ci, les principes relatifs à la présentation des comptes, l'état du capital propre, le tableau des provisions, les tableaux des garanties et participations, le tableau des immobilisations, les indications complémentaires (état du capital tiers), le contrôle des crédits et les indicateurs financiers permettant ainsi d'apprécier la situation financière de la commune (art. 29 LFinEC).

En outre, des annexes complémentaires (imputations internes, etc.) permettant de mieux appréhender les comptes, bien que non obligatoires, sont également intégrées.

Périmètre de présentation des comptes

Les comptes 2022 comprennent uniquement les comptes de la Commune d'Hauterive, incluant la gestion de la structure d'accueil préscolaire et parascolaire La Souris Verte. Les comptes des divers syndicats ne sont pas présentés dans cette publication.

Principes comptables

Les comptes sont présentés conformément aux principes de présentation des comptes définis aux art. 53 LFinEC et 42 RLFInEC : produit brut, comptabilité d'exercice, continuité dans la présentation des comptes, importance relative, clarté, fiabilité, comparabilité et permanence des méthodes.

Conformément au principe d'échéance, les charges et les dépenses, ainsi que les revenus et les recettes, sont comptabilisés dans l'exercice au cours duquel s'est produite leur naissance économique.

Les recettes fiscales sont comptabilisées dans l'exercice au cours duquel les acomptes, les notifications, les décomptes, les bordereaux sont établis, quelle que soit la date de réalisation de l'événement imposable. Une provision, constituée lors de la réévaluation du patrimoine administratif et adaptée chaque année, représente la moyenne des pertes sur les trois dernières années.

Patrimoine administratif

Le patrimoine administratif est constitué par l'ensemble des biens immobiliers et mobiliers dont la Commune se sert pour exécuter les tâches dévolues aux services publics. Une tâche est dite publique lorsqu'elle est décrite ou définie dans une loi, un règlement ou un arrêté (art. 4 RLFInEC). Les biens constituant le domaine public et le patrimoine administratif sont inaliénables et n'ont qu'une valeur d'usage. Les actifs figurant dans le patrimoine administratif sont portés au bilan s'ils génèrent une utilité économique future ou s'ils sont consacrés à la réalisation de tâches publiques et que leur valeur peut être établie de manière fiable. Ils sont inscrits au bilan au coût d'acquisition ou de fabrication et amortis linéairement selon la durée d'utilité admise (art. 46 RLFInEC), les taux d'amortissement appliqués sont basés sur ceux qui figurent à l'annexe 2 du RLFInEC.

Patrimoine financier

Tous biens immobiliers ou mobiliers n'entrant pas dans la définition du patrimoine administratif appartiennent au patrimoine financier. Le patrimoine financier est constitué de l'ensemble des biens immobiliers et mobiliers dont la Commune a la libre disposition. Cela signifie qu'ils ne sont pas nécessaires pour l'accomplissement des tâches publiques de la collectivité ; cette dernière peut utiliser leur rendement ou le produit de leur vente à la couverture de charges financières de la collectivité ou encore les affecter au patrimoine administratif. Les actifs figurant dans le patrimoine financier sont portés au bilan s'ils génèrent une utilité future et que leur valeur peut être établie de manière fiable. Ils sont inscrits au coût d'acquisition ou de fabrication lors du premier établissement du bilan (art. 54 LFinEC). Les immeubles du patrimoine financier ont été réévalués en 2017 conformément à l'article 46 al. 6 RLFInEC.

Les évaluations ultérieures s'effectuent à la valeur vénale, à la date de clôture du bilan, les placements financiers étant réévalués systématiquement chaque année et les autres immobilisations périodiquement au minimum tous les cinq ans (art. 55 LFinEC). Le patrimoine financier n'est plus amorti.

Investissements

Le compte des investissements comprend les dépenses et les recettes pour la constitution de valeurs durables appartenant au patrimoine administratif uniquement (art 10 LFinEC); les opérations qui y sont inscrites sont conformes au détail figurant à l'art. 5 RLFInEC. De manière analogue, le détail des dépenses et recettes des placements du patrimoine financier est tenu dans un compte « d'investissements » ad hoc.

Provisions et engagement conditionnels

Selon la recommandation no 09 du manuel MCH2, une provision est un engagement probable, contractuel ou factuel fondé sur un événement situé dans le passé (avant la date de clôture du bilan), dont le montant et/ou l'échéance sont incertains, mais peuvent être évalués. Elle doit avoir une justification économique. Toutes les provisions existantes sont indiquées individuellement dans le tableau des provisions figurant dans l'annexe 7.3 aux comptes. La justification de la provision et les raisons de son maintien sont expliquées dans cette annexe.

Les provisions ne peuvent être affectées que dans le but pour lequel elles ont été créées.

Les engagements conditionnels sont des engagements probables résultant d'un événement passé, sachant que l'existence de l'engagement doit encore être confirmée par un événement à venir. Les événements se produisant après la date de clôture du bilan doivent généralement être expliqués en annexe des comptes dès qu'ils ont une importance pour l'évaluation des comptes.

Modes de financements spéciaux

Un financement spécial est une affectation obligatoire de moyens à la réalisation d'une tâche publique définie qui requiert une base légale. Les financements spéciaux sont alimentés et utilisés par le compte de résultats qui est en lien avec l'activité prévue ; les impôts généraux ne doivent pas être affectés (art. 48 LFinEC). Les financements spéciaux, fonds, dons et legs figurent au bilan pour leur fortune sous capitaux de tiers et capitaux propres. Les capitaux provenant de dons et legs sont des capitaux cédés à la Commune par des tiers avec obligation de les affecter aux buts voulus par le donateur. Les fonds qui n'ont pas de base légale (arrêtés, actes de donations, testaments) ne peuvent pas être maintenus au bilan. La Commune ne possède pas de tels fonds.

Toutes les réserves du capital propre et du capital de tiers sont décrites, en mentionnant leurs bases légales, dans la partie de l'annexe 7.2 et 7.6 aux comptes s'y référant. Un préfinancement est un montant prévu pour la réalisation d'un projet futur qui concerne le patrimoine administratif et qui doit être défini par un arrêté du Conseil général. Il ne doit servir qu'au but mentionné et ses modalités d'attribution ou d'utilisation sont définies dans l'art. 49 LFinEC.

La réserve de politique conjoncturelle a été créée dans le but de compenser des diminutions de recettes fiscales futures des personnes physiques et morales, conformément à l'art. 16 RCF.

Le Conseil communal peut décider, lors de la clôture des comptes, d'un prélèvement ou d'une attribution à la réserve. L'attribution ne peut intervenir que si la réserve ne dépasse pas 5% des charges brutes du dernier exercice clôturé et si le résultat total du compte de la collectivité demeure excédentaire ou à l'équilibre après l'attribution.

La seule réserve autorisée pour le patrimoine financier est celle qui est liée à la réévaluation dudit patrimoine. Dès lors, l'état des capitaux propres et de tiers est indiqué individuellement dans les tableaux correspondant aux annexes 7.2 et 7.6. Pour la plupart des capitaux, la date de constitution et le règlement en vigueur sont mentionnés dans ces annexes.

Réserves de réévaluation du patrimoine

Selon les articles 78 LFinEC et 62 RLFInEC, les réserves de retraitement peuvent notamment servir à créer ou alimenter :

- des provisions pour heures supplémentaires, vacances non prises, engagements envers prévoyance.ne, etc ;
- absorber tout ou partie des montants d'amortissements excédentaires générés par la réévaluation du patrimoine administratif, calculés sur 20 ans au minimum ;
- résorber le découvert au bilan éventuel ;
- affecter tout ou partie du solde à la réserve de politique conjoncturelle.

La réserve d'amortissement des bâtiments du PA est amortie sur une période de 20 ans. Chaque immobilisation du patrimoine administratif voyant sa plus-value réduite de 2.5% annuellement.

Suite à la directive du Service des communes du 14 février 2018, la totalité de la réévaluation du patrimoine financier a été affectée à la réserve liée à la réévaluation du patrimoine financier et servira aux ajustements de valeurs du patrimoine financier.

7.2

Etat du capital propre

7.2 Etat du capital propre (art. 22 RLFineC)

N° compte de bilan	Réserves	Etat au 31.12.2021	Attribution / Prélèvement	Etat au 31.12.2022	Remarques
2900100	Réserve Eau	-517'464.19	93'717.59	-611'181.78	Réserve créée suite à l'obligation cantonale d'autofinancer par une taxe causale le chapitre 71000 Règlement d'exécution de la loi sur la protection et la gestion des eaux (RLPGE).
2900200	Réserve Epuration	-922'350.42	141'663.64	-1'064'014.06	Réserve créée suite à l'obligation cantonale d'autofinancer par une taxe causale le chapitre 72000 Règlement d'exécution de la loi sur la protection et la gestion des eaux (RLPGE).
2900300	Réserve déchets ménages	-83'601.17	-9'270.12	-74'331.05	Réserve créée suite à l'obligation cantonale d'autofinancer par une taxe causale le chapitre 73010 Loi concernant le traitement des déchets (LTD).
2900400	Réserve déchets entreprises	-30'606.19	29'242.30	-59'848.49	Réserve créée suite à l'obligation cantonale d'autofinancer par une taxe causale le chapitre 73030 Loi concernant le traitement des déchets (LTD).
2900700	Réserve port	137'357.07	-14'304.91	151'661.98	Réserve créée suite à l'obligation cantonale d'autofinancer par une taxe causale le chapitre 34110
2910000	Réserve contributions rempl. places de parc	-40'000.00	0.00	-40'000.00	Constituée depuis 2013, est destinée à financer la construction et l'aménagement de places de stationnement ou de garages publics. Alimentée par les contributions compensatoires pour chaque place de stationnement manquante, en vertu de l'article 66RU (28.05.1968). Règlement d'aménagement communal (RAC).
2910001	Fonds contributions rempl. Places de jeux	0.00		-10'000.00	
2910101	Fonds forestier de réserve	-12'693.20	0.00	-12'693.20	Le fonds forestier a pour but de permettre le financement d'améliorations forestières ou de mesures favorisant l'utilisation du bois. Loi cantonale sur les forêts (LCFo).
2910601	Fonds pour redevance à vocation énergétique	-42'782.86	26'339.36	-69'122.22	Constitué depuis 2018, le fonds est destiné à des objectifs de réduction des besoins, d'amélioration de l'efficacité, de promotion d'énergies renouvelables et de développement durable en adéquation avec les buts de la LCEn
2910602	Fonds des routes LRVP	-139'000.00	0.00	-139'000.00	Constitué en 2020. Le fonds concerne les routes cantonales déclassées et le montant est prévu pour l'entretien du domaine routier.
2911001	Ecole primaire, fonds Marguerite Frey	-16'776.20	0.00	-16'776.20	Le fonds Frey était placé à la BCN jusqu'en 2019
2911002	Fonds des camps de ski / EP	-2'622.90	0.00	-2'622.90	Fonds destiné à amortir les dépenses des camps de ski
2940000	Réserve de politique conjoncturelle	-723'996.05	0.00	-723'996.05	Loi cantonale sur les finances Etat - communes (LfinEC)
2950001	Réserve d'amortissement des bâtiments du PA	-3'706'514.75	-247'101.05	-3'459'413.70	Création suite à la réévaluation du PA. Elle doit couvrir 20 ans d'amortissements supplémentaires au taux de 2.5%, générés par la plus-value réalisée sur les immeubles du patrimoine administratif
2960000	Réserve de réévaluation du PF	-1'790'195.00	-30'000.00	-1'760'195.00	Création suite à la réévaluation du PF
2999000	Fortune nette	-6'908'294.49	585.37	-6'908'879.86	Résultats accumulés
Total		-14'672'297.58	-9'127.82	-14'800'412.53	

7.3

Tableau des provisions

7.3 Tableau des provisions (art. 23 RLFInEC)

N° compte de bilan	Libellé du compte de bilan	Solde au 31.12.2021	Attribution / Prélèvement	Solde au 31.12.2022	Commentaire et justification du maintien de la provision
1012099	Provision débiteurs impôts	-99'883.00	-13'522.00	-113'405.00	Provision selon LFinEC, adaptée chaque année
2044001	Intérêts courus sur emprunts	-23'015.00	6'298.00	-16'717.00	Provision selon LFinEC, adaptée chaque année
2050000	Provision à court terme pour heures et vacances	-55'348.60	9'541.80	-45'806.80	Nouvelle provision créée en 2019 selon LFinEC
2084001	Cautions clés port	-6'320.00	-45.00	-6'365.00	Cautions pour clés prêtées aux navigateurs au port
2084002	Garanties de loyer	-2'600.00	2'600.00	0.00	Garanties de loyer de nos locataires, suite à la vente de l'immeuble château 12-Brel 8la caution a été restituée
2084003	Cautions cartes déchetterie	0.00	0.00	0.00	Cautions pour cartes déchetterie remboursées lors du retour à l'administration
2084004	Cautions location de salles	-1'950.00	1'350.00	-600.00	Caution pour locations ponctuelles des salles
2085001	Châtellenie de Thielle - principe d'échéance	-722.50	722.50	0.00	Châtellenie de Thielle - rattrapage année de décalage
2085002	Provision débiteurs divers	-4'188.00	-3'056.00	-7'244.00	Provision selon LFinEC, adaptée chaque année
Total		-194'027.10	3'889.30	-190'137.80	

7.4

Tableau des participations

PATRIMOINE ADMINISTRATIF												
				Nombre de titres	Valeur au bilan au	Nombre total d'actions émises	Valeur nominale d'une action/part sociale	Capital- -actions total	Montant des fds propres 100% au 31.12.2021	Part de la Commune en %	Part de la Commune aux fonds propres	Nouvelle valeur comptable
	Société	Forme juridique	Activités et buts	de la Commune 31.12.2022	31.12.2021							
1452001	Théâtre du passage	Sté anonyme	Théâtre	150	211'694	6'482	1'000.00	6'482'000	9'148'683	2.314%	211'709.7	211'710
1452002	Patinoires du Littoral	Sté anonyme	Patinoires	160	174'011	4'107	1'000.00	4'438'000	4'467'847	3.896%	174'057.8	174'058
1454001	TransN	Sté anonyme	Transports publics	12'445'278	178'492	1'367'803'000	0.01	15'528'030	19'706'456	0.910%	179'303.8	179'304
1454002	Groupe E	Sté anonyme	Distribution d'électricité	1'300	335'065	6'875'000	10.00	68'750'000	1'829'052'750	0.019%	345'857.2	345'857
1454003	Société LNM	Sté anonyme	Navigation	5'200	1'705	3'400'000	1.00	2'846'797	1'271'120	0.153%	1'944.1	1'944
1454004	Viteos SA	Sté anonyme	Distribution d'électricité	5	8'656	109'348	1'000.00	109'348'000	203'328'187	0.005%	9'297.3	9'297
1454005	Vadec SA	Sté anonyme	Collecte et trait. déchets	1'441	483'628	180'000	100.00	18'000'000	62'151'521	0.801%	497'557.5	497'557
1454006	Sté coop. Neuchâtel Interface	Sté coopérative	Contribuer au maintient des PME	5	1							1
	Total des participations et capital social (145)				1'393'252							1'419'728
PATRIMOINE FINANCIER												
				Nombre de titres	Valeur au bilan au	Nombre total d'actions émises	Valeur nominale d'une action/part sociale	Capital- -actions total	Montant des fds propres 100% au 31.12.2021	Part de la Commune en %	Part de la Commune aux fonds propres	Nouvelle valeur comptable
	Société	Forme juridique	Activités et buts	de la Commune 31.12.2022	31.12.2021							
1070001	Caveau des vins E2L	Association	Caveau commune de l'E2L	30	1	0	0	0	0	0	0	1
1070002	Fondation Secteur Bois	Fondation	Fondation promotion du bois	1	1	0	0	0	0	0	0	1
1070003	FC Hauterive	Sté locale	Société de football	1	1	0	0	0	0	0	0	1
	Total des actions et parts sociales (1070)				3							3
	Total des participations du patrimoine administratif et financier				1'393'255							1'419'731

7.5

Tableau des garanties

7.5 Tableau des garanties et cautionnements (art. 25 RLFInEC)

Bénéficiaire	Typologie du rapport juridique	Type de cautionnement	Date décompte	Durée	Découvert total
Garantie pour engagement de caisse de pension CPCN Personnel communal	Aux termes de l'article 72c de la loi fédérale sur la prévoyance professionnelle vieillesse, survivants et invalidité (LPP), la corporation de droit public - en l'espèce la commune - doit s'engager à garantir l'ensemble des engagements de l'institution de prévoyance envers les assurés actifs et retraités dont elle est et a été l'employeur ainsi qu'envers ceux des syndicats intercommunaux et des institutions poursuivant un but d'intérêt public pour sa part dans l'organisme précité.	Garantie	01.01.2023	Durée du découvert	2'610'491
Garantie pour engagement de CPCN Syndicat intercommunal de l'Ecole obligatoire de la Région de Neuchâtel	Idem	Garantie	01.01.2023	Durée du découvert	2'381'211
Garantie pour engagement de CPCN Syndicat intercommunal de la Châtellenie de Thielle et environs	Idem	Garantie	01.01.2023	Durée du découvert	110'154
Garantie pour engagement de CPCN Syndicat intercommunal de l'Anneau d'Athlétisme du Littoral Neuchâtelois	Idem	Garantie	01.01.2023	Durée du découvert	-
Garantie pour engagement de CPCN Syndicat des pompiers volontaires du Littoral Neuchâtelois	Idem	Garantie	01.01.2023	Durée du découvert	-
Garantie pour engagement de CPCN Syndicat intercommunal du Théâtre Régional de Neuchâtel	Idem	Garantie	01.01.2023	Durée du découvert	-
Garantie pour engagement de CPCN Syndicat intercommunal des Patinoires du Littoral neuchâtelois	Idem	Garantie	01.01.2023	Durée du découvert	-
Total :					5'101'856

7.6

Tableau des immobilisations – Patrimoine administratif

7.6 Tableau des immobilisations (art. 26 RLFInEC)

Patrimoine administratif

No de compte	Libellé de compte	Solde au 31.12.20201	Entrées (+)	Restructuration (transfert de patrimoine)	Transferts internes au patrimoine	Sorties (-)	Revalorisation (moins-values / plus-values)	Amortissements ordinaires 2022	Mises hors service	Solde au 31.12.2022
1400001	Terrains	530'432.85						0.00		530'432.85
1400002	Places et parcs communaux	37'140.10	55'962.85					-14'350.00		78'752.95
Total 1400 Terrains PA non bâtis		567'572.95	55'962.85	0.00	0.00	0.00	0.00	-14'350.00	0.00	609'185.80
1401001	Routes communales	308'597.95						-29'009.45		279'588.50
1401002	RC5 - Aménagements	0.00	20'739.00							20'739.00
1401100	Parkings et places de parcs	507'049.05						-25'497.50		481'551.55
Total 1401 Routes / voies de communication		815'647.00	20'739.00	0.00	0.00	0.00	0.00	-54'506.95	0.00	781'879.05
1402003	CENélargie	115'402.87	-1'000.00					-2'362.95		112'039.92
Total 1402 Aménagement des eaux		115'402.87	-1'000.00	0.00	0.00	0.00	0.00	-2'362.95	0.00	112'039.92
1403000	Autres ouvrages de génie civil	0.00	200'000.00							200'000.00
1403001	Stations vélos	13'335.15						-3'340.00		9'995.15
1403002	Assainissement parois rocheuses	79'444.95						-2'127.50		77'317.45
1403003	Terrain de foot + équipements	1'548'864.61						-58'622.70		1'490'241.91
1403004	Eclairage public	197'637.30	110'851.95					-11'102.30		297'386.95
1403006	Port de plaisance	51'963.95						-22'756.20		29'207.75
1403011	WC et édicules publics	53'694.85						-4'825.00		48'869.85

No de compte	Libellé de compte	Solde au 31.12.20201	Entrées (+)	Restructuration (transfert de patrimoine)	Transferts internes au patrimoine	Sorties (-)	Revalorisation (moins-values / plus-values)	Amortissements ordinaires 2022	Mises hors service	Solde au 31.12.2022
1403100	Réseau d'eau potable	2'660'393.56	69'631.28					-46'565.00		2'683'459.84
1403301	Containers enterrés	127'021.40						-56'900.00		70'121.40
1403401	Service électrique	0.00								0.00
Total 1403 Autres ouvrages de génie civil		4'732'355.77	380'483.23	0.00	0.00	0.00	0.00	-206'238.70	0.00	4'906'600.30
1404001	Administration Rebatte 1	990'203.75						-32'826.30		957'377.45
1404002	Ancien collège	1'460'076.60			-296'683.00			-356'805.40		806'588.20
1404003	Nouveau collège	1'790'131.55						-510'369.55		1'279'762.00
1404004	Jardillets 18	2'851'799.75	13'697.05					-130'369.40		2'735'127.40
1404005	BSP	1'954'484.75						-82'949.20		1'871'535.55
1404006	Centre sportif	4'272'421.31						-226'572.57		4'045'848.74
1404007	Skatepark Colombier	1'002.00						-1'002.00		0.00
1404009	STPA	1'931'760.70						-61'490.25		1'870'270.45
1404011	Complexe scolaire	0.00	462'402.80							462'402.80
1404012	Abri PCi Longchamps 10a	0.00			296'683.00			-10'006.60		286'676.40
Total 1404 Bâtiments du PA		15'251'880.41	476'099.85	0.00	0.00	0.00	0.00	-1'412'391.27	0.00	14'315'588.99
1405000	Forêts communales	92'640.00						0.00		92'640.00
Total 1405 Forêts		92'640.00	0.00	0.00	0.00	0.00	0.00	0.00	0.00	92'640.00
1406001	Matériel informatique	24'715.64						-13'462.89		11'252.75
1406002	Appareils de décontamination + meubles	14'058.45						-3'600.00		10'458.45

No de compte	Libellé de compte	Solde au 31.12.20201	Entrées (+)	Restructuration (transfert de patrimoine)	Transferts internes au patrimoine	Sorties (-)	Revalorisation (moins-values / plus-values)	Amortissements ordinaires 2022	Mises hors service	Solde au 31.12.2022
1406003	Mobilier école primaire	25'161.25						-8'910.00		16'251.25
1406004	Centrale téléphonique	0.00						0.00		0.00
1406007	Véhicules service technique	163'086.45						-17'270.50		145'815.95
1406008	Véhicules port	11'197.71						-4'400.00		6'797.71
1406101	Gestion automatique réservoir R1	3'889.74						-2'200.00		1'689.74
1406401	Eclairage de Noël	42'890.25						-8'580.00		34'310.25
Total 1406 Biens mobiliers PA		284'999.49	0.00	0.00	0.00	0.00	0.00	-58'423.39	0.00	226'576.10
1427001	Crédit d'étude complexe scolaire	23'755.75						-23'755.75		0.00
1427002	Etude avant-projet axe RC5	1'603.00						-1'603.00		0.00
1427003	Etude transports haut du village	7'662.50						-2'520.00		5'142.50
1427004	Concours d'architecture	338'706.41	11'309.00					-69'425.20		280'590.21
Total 1427 Immobilisations incorporelles en cours		371'727.66	11'309.00	0.00	0.00	0.00	0.00	-97'303.95	0.00	285'732.71
1429001	Plan d'affectation et d'alignement	19'852.45						-4'980.00		14'872.45
1429002	Plan d'alignement local (PAL)	32'195.95	63'189.60					-9'084.45		86'301.10
1429003	Cadastre souterrain	0.00						0.00		0.00
1429004	Etude aménagement STPA	29'295.95						-7'553.70		21'742.25
1429050	PGEE	3'848'471.33	52'533.94					-98'946.00		3'802'059.27
Total 1429 Autres immobilisations incorporelles		3'929'815.68	115'723.54	0.00	0.00	0.00	0.00	-120'564.15	0.00	3'924'975.07

No de compte	Libellé de compte	Solde au 31.12.20201	Entrées (+)	Restructuration (transfert de patrimoine)	Transferts internes au patrimoine	Sorties (-)	Revalorisation (moins-values / plus-values)	Amortissements ordinaires 2022	Mises hors service	Solde au 31.12.2022
1452001	150 actions - Théâtre - 1'000.-	211'694.00					16.00			211'710.00
1452002	160 actions - Patinoires - 1'000.-	174'011.00					47.00			174'058.00
Total 1452 Participations aux communes		385'705.00	0.00	0.00	0.00	0.00	63.00	0.00	0.00	385'768.00
1454001	12'445'178 actions - TransN	178'492.00					812.00			179'304.00
1454002	1'300 actions - Groupe E SA	335'065.00					10'792.00			345'857.00
1454003	5'200 actions - Société LNM	1'705.00					239.00			1'944.00
1454004	5 actions - Viteos SA	8'656.00					641.00			9'297.00
1454005	1'441 actions - Vadec SA	483'628.00					13'929.00			497'557.00
1454006	5 parts Sté coop. Neuchâtel Inter.	1.00					0.00			1.00
Total 1452 Participations aux communes		1'007'547.00	0.00	0.00	0.00	0.00	26'413.00	0.00	0.00	1'033'960.00
1462001	Etudes de fusion	11'229.30	54'638.75					-7'129.30		58'738.75
Total 1462 Subv. d'invest. aux communes et aux syndicats		11'229.30	54'638.75	0.00	0.00	0.00	0.00	-7'129.30	0.00	58'738.75
Total général des immobilisations		27'566'523.13	1'113'956.22	0.00	0.00	0.00	26'476.00	-1'973'270.66	0.00	26'733'684.69

7.6

Tableau des immobilisations – Patrimoine financier

7.6 Tableau des immobilisations (art. 26 RLFInEC)

Patrimoine financier

No de compte	Libellé de compte	Solde au 31.12.2021	Entrées (+)	Restructuration (transfert de patrimoine)	Transferts internes au patrimoine	Sorties (-)	Revalorisation (moins-values / plus-values)	Amortissements ordinaires 2021	Solde au 31.12.2022
107	Placements financiers	3.00							3.00
1070001	Caveau des vins E2L	1.00							1.00
1070002	Fondation secteur bois	1.00							1.00
1070003	FC Hauterive	1.00							1.00
Total 1070 Actions et parts sociales		3.00	0.00	0.00	0.00	0.00	0.00	0.00	3.00
108	Immobilisations corporelles du patrimoine fina	5'904'954.60							2'624'954.50
1080000	Terrains PF	1'144'883.25				-1'110'000.00			34'883.25
Total 1080 Terrains PF		1'144'883.25	0.00	0.00	0.00	-1'110'000.00	0.00	0.00	34'883.25
1084001	Maison des Arcades	521'572.20							521'572.20
1084002	Immeuble Château 12-Brel 8-10	2'170'000.10				-2'170'000.10			0.00
1084003	Immeuble Le Sillex	1'440'419.95							1'440'419.95
1084004	BAP	628'079.10							628'079.10
Total 1084 Bâtiments PF		4'760'071.35	0.00	0.00	0.00	-2'170'000.10	0.00	0.00	2'590'071.25

7.7

**Indications
supplémentaires**

7.7 Indications supplémentaires (art. 29 let. h LFinEC)

N° compte de bilan	Réserves	Etat au 31.12.2021	Attribution / Prélèvement	Etat au 31.12.2022	Remarques
2090001	Réserve contributions rempl. abris PC	-66'766.00		-66'766.00	Le financement a été créé dans le but de garantir le remplacement des abris de protection civile non effectué lors d'une construction d'habitation selon l'art. 21 et suivants de l'ordonnance fédérale sur la protection civile
Total		0.00	0.00	-66'766.00	
Hors bilan	Fonds	Etat au 31.12.2021	Attribution / Prélèvement	Etat au 31.12.2022	Remarques
	Fonds de rénovation temple St-Blaise	-723'518.24	-250'000.00	-532'064.14	Le montant en réserve figurant dans les comptes de la Paroisse et étant partagé entre les communes d'Hauterive et de Saint-Blaise, serviront à financer une partie des travaux de rénovation prévus en 2022-2023. Un prélèvement de frs 250'000.00, destiné à financer ces derniers, a eu lieu en 2022. Actuellement, et pour la période de 2016 à 2022, la répartition basée sur le recensement au 31.12.2015 est de 55.53 % pour Saint-Blaise et 44.47 % pour Hauterive, soit CHF 236'608.92. Le temple reste propriété de la Paroisse.
Total		-723'518.24	-250'000.00	-532'064.14	

7.8

Imputations internes

7.8 Imputations internes

Centre sportif / Piscine - Imputation entre chapitres 34101 et 34102

L'amortissement de la piscine étant compris dans l'amortissement global du Centre sportif, nous procédons à une imputation interne au prorata de la valeur ECAP

		<u>Charges</u>	<u>Recettes</u>
34102.39500.00	Imputation amortissement piscine au prorata	Fr. 43'750.00	
34101.49500.00	Imputation amortissement		Fr. 43'750.00
		Fr. 43'750.00	Fr. 43'750.00

Déchets - Imputations entre chapitres 73010 et 73030

		<u>Charges</u>	<u>Recettes</u>
73030.39300.00	Imputation Ramassage déchets urbains	Fr. 14'000.00	
73010.49300.02	Imputation charges "Entreprises" à "Ménages"		Fr. 14'000.00
		Fr. 14'000.00	Fr. 14'000.00

Locations internes

		<u>Charges</u>	<u>Recettes</u>
34110.39200.00	Imp. de l'utilisation des bureaux du BAP par le garde-port	Fr. 5'000.00	
96305.49200.00	Imputation location		Fr. 5'000.00
		Fr. 5'000.00	Fr. 5'000.00

Port - Imputation entre chapitre 34110 et 61550

Les vignettes vendues aux navigateurs font l'objet d'une imputation interne.

		<u>Charges</u>	<u>Recettes</u>
61550.39200.00	Imputation vignettes navigateurs au port	Fr. 11'000.00	
34110.49200.00	Imputation vignettes navigateurs au port		Fr. 11'000.00
		Fr. 11'000.00	Fr. 11'000.00

7.8 Imputations internes

<u>Répartitions salariales</u>			<u>Dépenses</u>	<u>Recettes</u>
01100.39100.00	Conseil général	de l'administration	Fr. 10'510.00	
	Conseil général	de nouveau collège	Fr. 1'390.00	
02902.39100.00	STPA	de nouveau collège	Fr. 3'800.00	
11100.39100.00	Sécurité	de la voirie	Fr. 21'630.00	
21701.39100.00	Jardillets 18	de nouveau collège	Fr. 14'340.00	
21703.39100.00	Ancien collège	de nouveau collège	Fr. 8'580.00	
21800.39100.00	Accueil écoliers	de l'administration	Fr. 7'830.00	
	Accueil écoliers + tables de midi (Jardillets 18 + Ancien collège)	de nouveau collège	Fr. 13'710.00	
21920.39100.00	Cycle 1-2-3	de l'administration	Fr. 8'380.00	
32900.39100.00	Culture, autres (1er août et fête d'automne, etc.)	de nouveau collège	Fr. 5'730.00	
	Culture, autres (1er août et fête d'automne, etc.)	de la voirie	Fr. 25'350.00	
34100.39100.00	Sports (parcours VITA)	de la voirie	Fr. 14'270.00	
34101.39100.00	Centre sportif	de la voirie	Fr. 22'220.00	
34101.39100.00	Centre sportif	de nouveau collège	Fr. 890.00	
34102.39100.00	Piscine, centre sportif	du centre sportif	Fr. 91'160.00	
34103.39100.00	Terrains, centre sportif	du centre sportif	Fr. 7'600.00	
34110.39100.00	Port	du Conseil communal	Fr. 7'175.00	
	Port	de l'administration	Fr. 39'170.00	
	Port	de la voirie	Fr. 13'210.00	
54510.39100.00	Accueil petite enfance	de l'administration	Fr. 23'500.00	
	Accueil petite enfance	de nouveau collège	Fr. 7'310.00	
61500.39100.00	Voirie	de l'auxiliaire du port	Fr. 11'495.00	
	Voirie	de nouveau collège	Fr. 8'960.00	
71000.39100.00	Eaux	du Conseil communal	Fr. 1'795.00	
	Eaux	de l'administration	Fr. 26'640.00	
	Eaux	de la voirie	Fr. 39'230.00	
72000.39100.00	Epuration	du Conseil communal	Fr. 8'370.00	
	Epuration	de l'administration	Fr. 4'700.00	
	Epuration	de la voirie	Fr. 13'075.00	
73010.39100.00	Déchets ménage	du Conseil communal	Fr. 895.00	
	Déchets ménages	de l'administration	Fr. 30'550.00	
	Déchets ménages	de la voirie	Fr. 59'430.00	
	Déchets ménage	de l'auxiliaire du port	Fr. 2'260.00	
73030.39100.00	Déchets entreprises	du Conseil communal	Fr. 895.00	
	Déchets entreprises	de l'administration	Fr. 16'450.00	
77910.39100.00	Edicules publiques	de nouveau collège	Fr. 8'330.00	
79000.39100.00	Urbanisme	Personnel dévolu urbanisme	Fr. 84'050.00	
01200.49100.00	CC			Fr. 19'130.00
02200.49100.00	Administration			Fr. 251'780.00
21702.49100.00	Nouveau collège			Fr. 73'040.00
34101.49100.00	Centre sportif			Fr. 98'760.00
34110.49100.00	Port			Fr. 13'755.00
61500.49100.00	Voirie			Fr. 208'415.00
			Fr. 664'880.00	Fr. 664'880.00

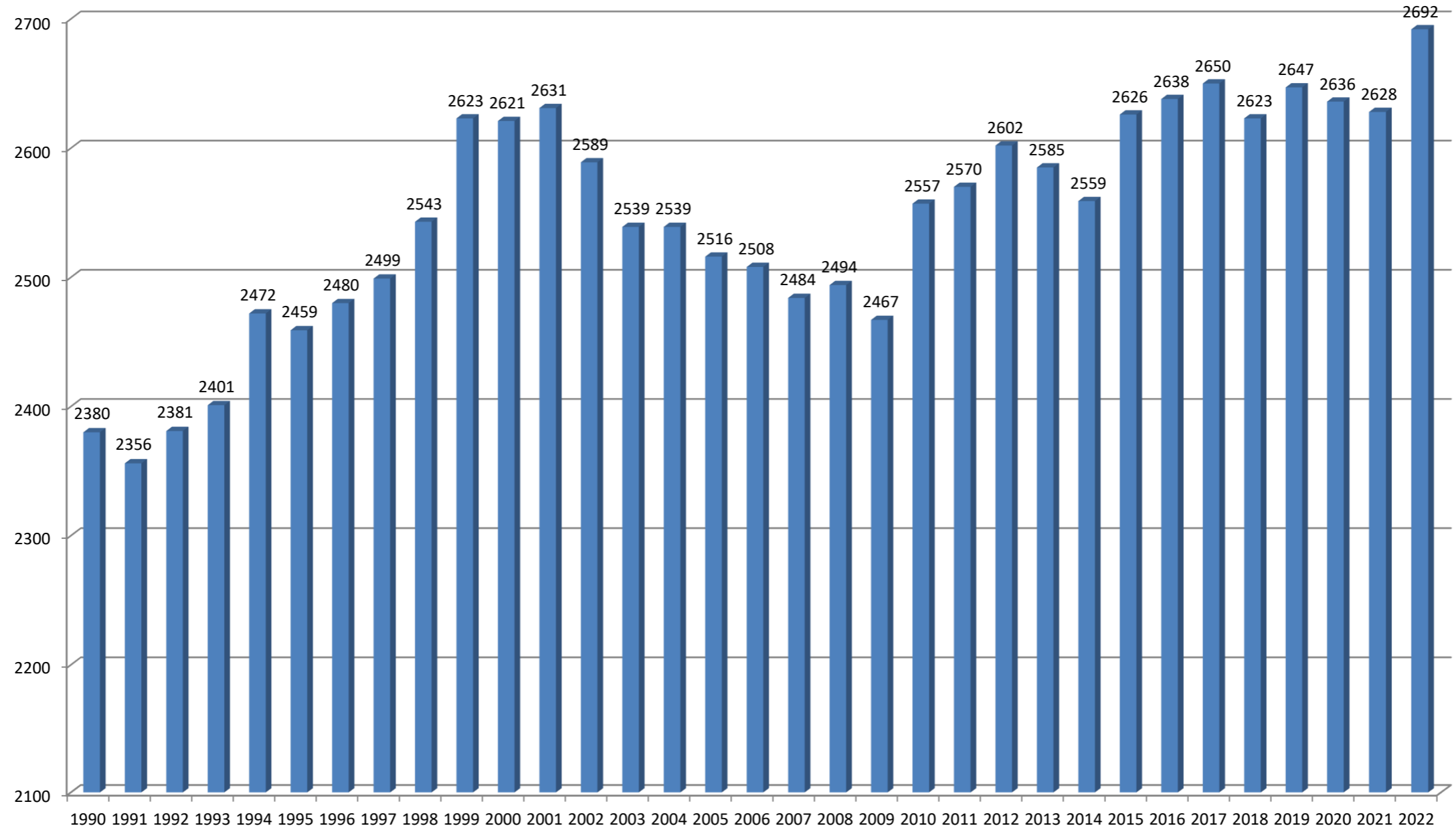
7.8 Imputations internes

<u>Récapitulation</u>		<u>Dépenses</u>	<u>Recettes</u>
01100.39100.00	Conseil général	Fr. 11'900.00	
01200.49100.00	Conseil communal		Fr. 19'130.00
02200.49100.00	Administration		Fr. 251'780.00
02902.39100.00	STPA	Fr. 3'800.00	
11100.49100.00	Sécurité	Fr. 21'630.00	
21701.39100.00	Jardillets 18	Fr. 14'340.00	
21702.49100.00	Nouveau collège		Fr. 73'040.00
21703.39100.00	Ancien collège	Fr. 8'580.00	
21800.39100.00	Accueil parascolaire	Fr. 21'540.00	
21920.39100.00	Cycle 2	Fr. 8'380.00	
32900.39100.00	Culture, autres	Fr. 31'080.00	
34100.39100.00	Sports	Fr. 14'270.00	
34101.39100.00	Centre sportif	Fr. 23'110.00	
34101.49100.00	Centre sportif		Fr. 98'760.00
34101.49500.00	Centre sportif		Fr. 43'750.00
34102.39100.00	Piscine	Fr. 91'160.00	
34102.39500.00	Piscine	Fr. 43'750.00	
34103.39100.00	Terrains	Fr. 7'600.00	
34110.39100.00	Port	Fr. 59'555.00	
34110.39200.00	Port	Fr. 5'000.00	
34110.49100.00	Port		Fr. 13'755.00
34110.49200.00	Port		Fr. 11'000.00
54510.39100.00	Accueil petite enfance	Fr. 30'810.00	
61500.39100.00	Routes communales	Fr. 20'455.00	
61500.49100.00	Routes communales		Fr. 208'415.00
61550.39200.00	Places de stationnement	Fr. 11'000.00	
71000.39100.00	Eaux	Fr. 67'665.00	
72000.39100.00	Epuration	Fr. 26'145.00	
73010.39100.00	Déchets ménage	Fr. 93'135.00	
73010.49300.02	Déchets ménage		Fr. 14'000.00
73030.39100.00	Déchets entreprises	Fr. 17'345.00	
73030.39300.00	Déchets entreprises	Fr. 14'000.00	
77910.39100.00	Edicules publiques	Fr. 8'330.00	
79000.39100.00	Urbanisme	Fr. 84'050.00	
96305.49200.00	BAP		Fr. 5'000.00
		Fr. 738'630.00	Fr. 738'630.00

7.9

Graphe

Statistiques - Nombre d'habitants



8.

Contrôle des crédits



Contrôle des objets d'investissements - comptes 2022

Libellé du crédit	Date crédit		Dépenses votées	Recettes estimées	Crédit net	Dép. cum. 31.12.2021	Rec. cum. 31.12.2021	Dépenses 2022	Recettes 2022	Dép. cum. 31.12.2022	Rec. cum. 31.12.2022	Disponible 31.12.2022	Date clôture
01	Législatif et exécutif		15'000	0	15'000	15'004	0	0	0	15'004	0	-4	
0120	Exécutif		15'000	0	15'000	15'004	0	0	0	15'004	0	-4	
202101.20	Renouvellement matériel informatique ..	22.11.2021	15'000	0	15'000	15'004	0	0	0	15'004	0	-4	
02	Services généraux		146'575	0	146'575	28'036	0	54'639	0	82'675	0	63'900	
0220	Services généraux, autres		146'575	0	146'575	28'036	0	54'639	0	82'675	0	63'900	
201302.01	Etude fusion de communes	23.09.2013	50'000	0	50'000	28'036	0	0	0	28'036	0	21'964	
202201.01	Fusion - 2ème phase des travaux prép..	28.03.2022	96'575	0	96'575	0	0	54'639	0	54'639	0	41'936	
21	Scolarité obligatoire		22'541'700	0	22'541'700	420'173	-8'500	487'409	0	907'582	-8'500	21'634'118	
2170	Bâtiments scolaires		22'541'700	0	22'541'700	420'173	-8'500	487'409	0	907'582	-8'500	21'634'118	
202021.01	Chauffage Jardillets 18	28.09.2020	110'000	0	110'000	78'702	-8'500	0	0	78'702	-8'500	31'298	
202021.02	Concours d'architecture complexe scol..	30.06.2020	370'000	0	370'000	341'471	0	11'309	0	352'780	0	17'220	
202221.01	Complexe scolaire honoraires	20.12.2021	500'000	0	500'000	0	0	462'403	0	462'403	0	37'597	
202221.02	Réfection façade + toiture Jardillets 18 ..	04.04.2022	13'700	0	13'700	0	0	13'697	0	13'697	0	3	
202321.01	Complexe scolaire	20.02.2023	21'548'000	0	21'548'000	0	0	0	0	0	0	21'548'000	
34	Sports et loisirs		227'782	0	227'782	26'579	0	55'963	0	82'542	0	145'240	
3410	Sports		119'782	0	119'782	26'579	0	0	0	26'579	0	93'203	
202034.01	Remplacement des douches	10.05.2021	13'782	0	13'782	13'782	0	0	0	13'782	0	0	
202134.01	Remplacement des douches 2e moitié	22.11.2021	11'000	0	11'000	12'797	0	0	0	12'797	0	-1'797	
202334.01	Achat tracteur CS	26.09.2022	95'000	0	95'000	0	0	0	0	0	0	95'000	
3411	Port		0	0	0	0	0	0	0	0	0	0	
3420	Loisirs		108'000	0	108'000	0	0	55'963	0	55'963	0	52'037	
202234.02	Réfection place de jeux Port	26.09.2022	75'000	0	75'000	0	0	55'963	0	55'963	0	19'037	
202361.02	Réfection sentier du Lac "A voter"		23'000	0	23'000	0	0	0	0	0	0	23'000	
202361.03	Démolition stand de tir "A voter"		10'000	0	10'000	0	0	0	0	0	0	10'000	
35	Eglises et affaires religieuses		1'055'000	0	1'055'000	0	0	200'000	0	200'000	0	855'000	
3500	Paroisse protestante		1'055'000	0	1'055'000	0	0	200'000	0	200'000	0	855'000	
201835.01	Réfection temple	20.12.2021	1'055'000	0	1'055'000	0	0	200'000	0	200'000	0	855'000	
61	Circulation routière		3'052'500	0	3'052'500	107'344	0	131'591	0	238'935	0	2'813'565	
6150	Routes communales		3'052'500	0	3'052'500	107'344	0	131'591	0	238'935	0	2'813'565	
201861.01	Acquisition bien-fonds 402	23.10.2017	60'000	0	60'000	0	0	0	0	0	0	60'000	
202062.01	Eclairage public	28.09.2020	485'000	0	485'000	107'344	0	110'852	0	218'196	0	266'804	
202261.02	Aménagement RC5	28.03.2022	2'285'500	0	2'285'500	0	0	20'739	0	20'739	0	2'264'761	
202261.03	Carrefour Croix d'Or	19.12.2022	42'000	0	42'000	0	0	0	0	0	0	42'000	
202361.01	Arrêts de bus - mise aux normes LHand	19.12.2022	180'000	0	180'000	0	0	0	0	0	0	180'000	



Contrôle des objets d'investissements - comptes 2022

Libellé du crédit	Date crédit		Dépenses votées	Recettes estimées	Crédit net	Dép. cum. 31.12.2021	Rec. cum. 31.12.2021	Dépenses 2022	Recettes 2022	Dép. cum. 31.12.2022	Rec. cum. 31.12.2022	Disponible 31.12.2022	Date clôture
6155	Places de stationnement		0	0	0	0	0	0	0	0	0	0	
71	Approvisionnement en eau		432'400	0	432'400	187'703	-69'555	103'631	-35'000	291'334	-104'555	141'066	
7100	Approvisionnement en eau (en géné..		432'400	0	432'400	187'703	-69'555	103'631	-35'000	291'334	-104'555	141'066	
201670.01	CEN	25.04.2016	CG	247'000	0	247'000	187'703	34'000	-35'000	221'703	-104'555	25'297	
202271.01	Plan Général Eau (PGA)	27.09.2021	CG	75'400	0	75'400	0	69'631	0	69'631	0	5'769	
202371.01	CEN - crédit complémentaire "A voter"			110'000	0	110'000	0	0	0	0	0	110'000	
72	Traitement des eaux usées		7'085'800	0	7'085'800	0	0	52'534	0	52'534	0	7'033'266	
7200	Traitement des eaux usées (en géné..		7'085'800	0	7'085'800	0	0	52'534	0	52'534	0	7'033'266	
202272.01	PGEE, RC5	28.03.2022	CG	6'135'800	0	6'135'800	0	0	0	0	0	6'135'800	
202372.01	PGEE, Jardillets EST	26.09.2022	CG	950'000	0	950'000	0	52'534	0	52'534	0	897'466	
79	Aménagement du territoire		453'300	0	453'300	81'021	0	63'190	0	144'211	0	309'089	
7900	Aménagement du territoire (en géné..		453'300	0	453'300	81'021	0	63'190	0	144'211	0	309'089	
201779.01	Etude plan aménagement local	28.05.2018	CG	45'000	0	45'000	43'428	0	0	43'428	0	1'572	
202079.01	Etude de faisabilité aménagement loge..	30.06.2020	CG	53'300	0	53'300	37'593	0	0	37'593	0	15'707	
202079.02	Révision du plan d'aménagement local ..	30.06.2020	CG	290'000	0	290'000	0	0	0	0	0	290'000	
202279.03	Préétude PAL crédit supp. 2022	30.05.2022	CG	65'000	0	65'000	0	63'190	0	63'190	0	1'810	
96	Administration de la fortune et de la ..		0	0	0	0	0	0	0	0	0	0	
9630	Biens-fonds du patrimoine financier		0	0	0	0	0	0	0	0	0	0	

9.

Indicateurs financiers

Indicateurs

Indicateurs	Comptes 2022	Comptes 2021	Comptes 2020	Comptes 2019
Taux d'endettement net <u>Dettes nettes I * 100</u> Revenus fiscaux	135.18	153.24	162.81	170.37
Degré d'autofinancement <u>Autofinancement * 100</u> Investissements nets	176.64	249.49	122.39	42.16
Part des charges d'intérêts <u>Charges d'intérêts nets * 100</u> Revenus courants	0.77	0.98	1.21	1.63
Degré de couverture des revenus déterminants <u>Solde du compte de résultats * 100</u> Revenus déterminants	0.00	0.04	-0.04	0.22
Dettes brutes par rapport aux revenus <u>Dettes brutes * 100</u> Revenus courants	116.89	161.23	171.46	175.65
Proportion des investissements <u>Investissements bruts * 100</u> Dépenses totales	8.62	4.91	8.62	17.45
Part du service de la dette <u>Service de la dette * 100</u> Revenus courants	14.44	9.71	9.67	9.95
Dettes nettes par habitant en francs <u>Dettes nettes I</u> Population résidente permanente	4'432.86	4858.06	5'190	5'306
Taux d'autofinancement <u>Autofinancement * 100</u> Revenus courants	13.64	10.11	10.02	6.98
Poids des charges financières <u>Charges d'intérêts * 100</u> Revenus fiscaux directs	2.84	3.55	3.92	5.13

9. Indicateurs financiers

Valeurs indicatives*

a) Taux d'endettement net	$\frac{\text{Dette nette I}}{\text{Revenus fiscaux}} \times 100 = \frac{11'933'272.16}{-8'827'877.06} \times 100 = 135.18\%$	Indicateur renseignant sur la part des revenus fiscaux, respectivement sur le nombre de tranches annuelles qui seraient nécessaires pour amortir la dette nette.
		<p>< 100% bon</p> <p>100% - 150% suffisant</p> <p>> 150% mauvais</p>
b) Degré d'autofinancement	$\frac{\text{Autofinancement}}{\text{Investissements nets}} \times 100 = \frac{1'967'666.84}{1'113'956.22} \times 100 = 176.64\%$	Indicateur renseignant sur la part des investissements qu'une collectivité publique peut financer par ses propres moyens.
		<p>A moyen terme, le degré d'autofinancement devrait se situer en moyenne à environ 100%, sous réserve du niveau déjà atteint par la dette. Le degré d'autofinancement idéal varie en fonction de la situation conjoncturelle :</p> <p>> 100% haute conjoncture</p> <p>80% - 100% cas normal</p> <p>50% - 80% récession</p>
c) Part des charges d'intérêts	$\frac{\text{Charges d'intérêts nets}}{\text{Revenus courants}} \times 100 = \frac{110'632.02}{14'427'969.40} \times 100 = 0.77\%$	Indicateur renseignant sur la part du "revenu disponible" absorbée par les charges d'intérêts. Plus la valeur est basse, plus la marge de manœuvre est élevée.
		<p>0% - 4% bon</p> <p>4% - 9% suffisant</p> <p>> 9% mauvais</p>
d) Degré de couverture des revenus déterminants	$\frac{\text{Solde du compte de résultats}}{\text{Revenus déterminants}} \times 100 = \frac{585.37}{14'427'969.40} \times 100 = 0.00\%$	Indicateur renseignant sur le résultat du compte de résultats exprimé en pourcent des revenus déterminants.
		<p>> 0% équilibré / excédentaire</p> <p>-2.5% - 0% déficit modéré</p> <p>< -2.5% déficit exagéré</p>

Valeurs indicatives*

e) Dette brute par rapport aux revenus	$\frac{\text{Dette brute}}{\text{Revenus courants}} \times 100 = \frac{16'864'919.58}{14'427'969.40} \times 100 = 116.89\%$	Indicateur renseignant sur le niveau de la dette et plus particulièrement sur le fait que ce niveau est raisonnable ou non par rapport aux revenus dégagés.
		<ul style="list-style-type: none"> < 50% très bon 50% - 100% bon 100% - 150% moyen 150% - 200% mauvais > 200% critique
f) Proportion des investissements	$\frac{\text{Investissements bruts}}{\text{Dépenses totales}} \times 100 = \frac{1'148'956.22}{13'328'684.70} \times 100 = 8.62\%$	Indicateur renseignant sur l'effort d'investissement déployé par la collectivité.
		<ul style="list-style-type: none"> < 10% effort d'investissement faible 10% - 20% effort d'investissement moyen 20% - 30% effort d'investissement élevé > 40% effort d'investissement très élevé
g) Part du service de la dette	$\frac{\text{Service de la dette}}{\text{Revenus courants}} \times 100 = \frac{2'083'902.68}{14'427'969.40} \times 100 = 14.44\%$	Indicateur mesurant l'importance des charges financières qui pèsent sur le budget et les comptes. Il renseigne sur la part des revenus courants absorbée par le service de la dette (intérêts et amortissements). Un taux plus élevé signifie une marge de manœuvre budgétaire plus restreinte.
		<ul style="list-style-type: none"> < 5% charge faible 5% - 15% charge acceptable > 15% charge forte
h) Dette nette par habitant en francs	$\frac{\text{Dette nette II}}{\text{Population résidante permanente}} = \frac{11'933'272.16}{2'692.00} = 4'432.86$	Indicateur n'ayant qu'une valeur informative limitée. En effet, l'évaluation de l'importance de la dette doit davantage tenir compte de la capacité financière des habitants que de leur nombre.
		<ul style="list-style-type: none"> < 0 CHF patrimoine net 0 - 1'000 CHF endettement faible 1'001 - 2'500 CHF endettement moyen 2'501 - 5'000 CHF endettement important > 5'001 CHF endettement très important

Valeurs indicatives*

i) Taux d'autofinancement	$\frac{\text{Autofinancement}}{\text{Revenus courants}} \times 100 =$	$\frac{1'967'666.84}{14'427'969.40} \times 100 =$	13.64%	Indicateur renseignant sur la proportion du revenu que la collectivité publique peut consacrer au financement de ses investissements.
				<p>> 20% bon 10% - 20% moyen < 10% mauvais</p>
j) Poids des charges financières	$\frac{\text{Charges d'intérêts}}{\text{Revenus fiscaux directs}} \times 100 =$	$\frac{242'143.87}{8'525'367.00} \times 100 =$	2.84%	Indicateur renseignant sur les intérêts passifs exprimés en pourcent des recettes fiscales directes. La totalité des intérêts passifs est prise en considération. Concernant les recettes fiscales directes, on considère les impôts sur le revenu et la fortune versés par les personnes physiques ainsi que les impôts sur le bénéfice et le capital des sociétés.
				<p>> 9% poids des intérêts exagéré 4% - 9% poids des intérêts moyen < 4% poids des intérêts faible</p>

* Echelles définies par la Conférence des directeurs cantonaux des finances

10.

Détails des comptes

10.1

Bilan détaillé



Comptes 2022

Bilan détaillé		situation au 01.01.2022	Débit	Crédit	situation au 31.12.2022
1	ACTIF	40'020'874.99	52'239'669.81	-59'533'441.65	32'727'103.15
10	Patrimoine financier	12'454'351.86	51'099'237.59	-57'560'170.99	5'993'418.46
100	Disponibilités et placements à court terme	3'415'206.11	24'512'718.94	-27'119'020.62	808'904.43
1000	Liquidités	9'644.40	-1'349.90	-2'780.00	5'514.50
1000000	Caisse	8'704.40	-3'749.90	0.00	4'954.50
1000200	Caisse Souris Verte	0.00	400.00	-400.00	0.00
1000300	Caisse chèques REKA	940.00	2'000.00	-2'380.00	560.00
1001	La Poste	404'221.22	5'091'321.05	-5'009'145.74	486'396.53
1001000	CCP 20-1547-3 - compte postal	404'221.22	5'091'321.05	-5'009'145.74	486'396.53
1002	Banque	3'001'340.49	18'628'899.74	-21'313'246.83	316'993.40
1002000	BCN CH74 0076 6000 S001 5530 8	3'001'258.29	18'627'899.74	-21'312'164.63	316'993.40
1002200	UBS CH21 0029 0290 5314 9701 P	82.20	1'000.00	-1'082.20	0.00
1004	Cartes de débit et de crédit	0.00	793'848.05	-793'848.05	0.00
1004000	Cartes de débit et de crédit	0.00	24'668.65	-24'668.65	0.00
1007000	Compte d'attente débiteurs	0.00	753'956.85	-753'956.85	0.00
1007001	Compte d'attente débiteurs caisse	0.00	81.45	-81.45	0.00
1007099	Compte de transit - caisse	0.00	15'141.10	-15'141.10	0.00
101	Créances	2'679'496.68	26'177'454.18	-26'713'776.93	2'143'173.93
1010	Créances sur prestations en faveur de tiers	1'252'297.13	4'472'227.30	-5'037'493.16	687'031.27
1010000	Débiteurs SI & taxes diverses	1'250'212.88	4'470'160.55	-5'035'408.91	684'964.52
1010100	Créances résultant de l'impôt anticipé	2'084.25	2'066.75	-2'084.25	2'066.75
1011	Comptes courants avec des tiers	0.00	9'087'144.60	-9'087'144.60	0.00
1011001	Comptes courants action sociale	0.00	775'000.00	-775'000.00	0.00
1011003	Encaissements impôts année en cours	0.00	8'126'079.30	-8'126'079.30	0.00
1011004	Encaissements IPM année en cours	0.00	186'065.30	-186'065.30	0.00
1012	Créances fiscales	1'422'983.76	9'611'597.15	-9'581'850.06	1'452'730.85
1012001	Compte-courant Etat SIPP - différences	1'489.15	361.29	0.00	1'850.44
1012099	Provision débiteurs impôts	-99'883.00	0.00	-13'522.00	-113'405.00
1012100	Débiteurs impôts PP année en cours	980'080.78	7'507'868.04	-7'367'670.05	1'120'278.77
1012101	Débiteurs impôts PP années précédentes	647'161.75	1'648'241.54	-1'740'109.11	555'294.18
1012200	Débiteurs impôts PM année en cours	16'727.67	110'825.68	-134'278.37	-6'725.02
1012201	Débiteurs impôts PM années précédentes	-89'926.44	75'955.40	-59'794.27	-73'765.31
1012300	Débiteurs impôts à la source	8'336.38	47'488.21	-40'370.54	15'454.05
1012400	Débiteurs impôts contentieux	12'655.88	11'333.72	-10'740.21	13'249.39
1012600	Débiteurs impôts fonds IPM	-53'658.41	209'523.27	-215'365.51	-59'500.65
1013	Acomptes à des tiers	0.00	2'809'571.85	-2'809'571.85	0.00
1013900	Décomptes salaires négatifs	0.00	0.05	-0.05	0.00
1013901	Compte passage salaires à payer	0.00	2'809'571.80	-2'809'571.80	0.00
1015	Comptes courants internes	4'215.79	196'227.53	-197'031.51	3'411.81
1015002	Compte courant Contentieux	4'215.79	3'608.98	-4'412.96	3'411.81
1015003	Compte courant Etat de NE IFPP	0.00	192'618.55	-192'618.55	0.00
1019	Autres créances	0.00	685.75	-685.75	0.00
1019203	TVA préalable fonctionnement - Port	0.00	336.05	-336.05	0.00
1019207	TVA préalable fonctionnement - Déchets	0.00	349.70	-349.70	0.00
104	Actifs de régularisation	391'518.07	367'141.52	-435'450.54	323'209.05
1049	Autres actifs de régularisation, compte de résultats	391'518.07	367'141.52	-435'450.54	323'209.05
1049098	Charges payées d'avance	16'665.60	47'926.85	-16'665.60	47'926.85
1049099	Revenus à percevoir	374'852.47	319'214.67	-418'784.94	275'282.20
106	Stocks, fournitures et travaux en cours	63'173.40	41'922.95	-11'922.80	93'173.55
1061	Matières premières et auxiliaires	49'708.40	41'086.95	-9'522.80	81'272.55
1061002	Stock fuel immeuble Château 12	5'112.80	0.00	-5'112.80	0.00
1061051	Stock fuel Centre sportif	20'335.00	32'419.60	0.00	52'754.60
1061053	Stock fuel Rebatte 11 (BSP)	16'616.60	8'667.35	0.00	25'283.95
1061054	Stock pellets collègues	5'880.00	0.00	-2'940.00	2'940.00
1061055	Stock pellets Jardillets 18	1'764.00	0.00	-1'470.00	294.00
1062	Produits semi-finis et finis	13'465.00	836.00	-2'400.00	11'901.00
1062002	Livres d'Hauterive	6'900.00	0.00	-2'400.00	4'500.00
1062003	Fournitures administration	6'565.00	836.00	0.00	7'401.00



Comptes 2022

Bilan détaillé		situation au 01.01.2022	Débit	Crédit	situation au 31.12.2022
107	Placements financiers	3.00	0.00	0.00	3.00
1070	Actions et parts sociales	3.00	0.00	0.00	3.00
1070001	30 parts sociales - Caveau des vins E2L	1.00	0.00	0.00	1.00
1070002	1 part Fondation secteur bois	1.00	0.00	0.00	1.00
1070003	1 part FC Hauterive	1.00	0.00	0.00	1.00
108	Immobilisations corporelles du patrimoine financier (PF)	5'904'954.60	0.00	-3'280'000.10	2'624'954.50
1080	Terrains PF	1'144'883.25	0.00	-1'110'000.00	34'883.25
1080000	Terrains PF	1'144'883.25	0.00	-1'110'000.00	34'883.25
1084	Bâtiments PF	4'760'071.35	0.00	-2'170'000.10	2'590'071.25
1084001	Immeuble Maison des Arcades	521'572.20	0.00	0.00	521'572.20
1084002	Immeuble Château 12 - Brel 8-10	2'170'000.10	0.00	-2'170'000.10	0.00
1084003	Immeuble Le Silex	1'440'419.95	0.00	0.00	1'440'419.95
1084004	BAP	628'079.10	0.00	0.00	628'079.10
14	Patrimoine administratif	27'566'523.13	1'140'432.22	-1'973'270.66	26'733'684.69
140	Immobilisations corporelles du PA	21'860'498.49	932'284.93	-1'748'273.26	21'044'510.16
1400	Terrains PA non bâtis	567'572.95	55'962.85	-14'350.00	609'185.80
1400001	Terrains	530'432.85	0.00	0.00	530'432.85
1400002	Places et parcs communaux	37'140.10	55'962.85	-14'350.00	78'752.95
1401	Routes / voies de communication	815'647.00	20'739.00	-54'506.95	781'879.05
1401001	Routes communales	308'597.95	0.00	-29'009.45	279'588.50
1401002	RC5 – Aménagement	0.00	20'739.00	0.00	20'739.00
1401100	Parkings et places de parcs	507'049.05	0.00	-25'497.50	481'551.55
1402	Aménagement des eaux	115'402.87	-1'000.00	-2'362.95	112'039.92
1402003	CENélargie	115'402.87	-1'000.00	-2'362.95	112'039.92
1403	Autres ouvrages de génie civil	4'732'355.77	380'483.23	-206'238.70	4'906'600.30
1403000	Autres ouvrages de génie civil	0.00	200'000.00	0.00	200'000.00
1403001	Stations vélos	13'335.15	0.00	-3'340.00	9'995.15
1403002	Assainissement parois rocheuses village	79'444.95	0.00	-2'127.50	77'317.45
1403003	Terrain de foot + équipements	1'548'864.61	0.00	-58'622.70	1'490'241.91
1403004	Eclairage public	197'637.30	110'851.95	-11'102.30	297'386.95
1403006	Port de plaisance	51'963.95	0.00	-22'756.20	29'207.75
1403011	WC et édifices publics	53'694.85	0.00	-4'825.00	48'869.85
1403100	Réseau d'eau potable	2'660'393.56	69'631.28	-46'565.00	2'683'459.84
1403301	Containers enterrés	127'021.40	0.00	-56'900.00	70'121.40
1404	Bâtiments du PA (terrains bâtis)	15'251'880.41	476'099.85	-1'412'391.27	14'315'588.99
1404001	Administration communale - Rebatte 1	990'203.75	0.00	-32'826.30	957'377.45
1404002	Ancien collège	1'460'076.60	-296'683.00	-356'805.40	806'588.20
1404003	Nouveau collège	1'790'131.55	0.00	-510'369.55	1'279'762.00
1404004	Jardillets 18	2'851'799.75	13'697.05	-130'369.40	2'735'127.40
1404005	BSP	1'954'484.75	0.00	-82'949.20	1'871'535.55
1404006	Centre sportif	4'272'421.31	0.00	-226'572.57	4'045'848.74
1404008	Skatepark Colombier	1'002.00	0.00	-1'002.00	0.00
1404009	STPA	1'931'760.70	0.00	-61'490.25	1'870'270.45
1404011	Complexe scolaire	0.00	462'402.80	0.00	462'402.80
1404012	Abri PCi Longschamps 20	0.00	296'683.00	-10'006.60	286'676.40
1405	Forêts	92'640.00	0.00	0.00	92'640.00
1405000	Forêts communales	92'640.00	0.00	0.00	92'640.00
1406	Biens mobiliers PA	284'999.49	0.00	-58'423.39	226'576.10
1406001	Matériel informatique	24'715.64	0.00	-13'462.89	11'252.75
1406002	Appareils de décontamination + meubles	14'058.45	0.00	-3'600.00	10'458.45
1406003	Mobilier école primaire	25'161.25	0.00	-8'910.00	16'251.25
1406007	Véhicules service technique	163'086.45	0.00	-17'270.50	145'815.95
1406008	Véhicules port	11'197.71	0.00	-4'400.00	6'797.71
1406101	Gestion automatique du réservoir R1	3'889.74	0.00	-2'200.00	1'689.74
1406401	Eclairage de Noël	42'890.25	0.00	-8'580.00	34'310.25
142	Immobilisations incorporelles	4'301'543.34	127'032.54	-217'868.10	4'210'707.78
1427	Immobilisations incorporelles en cours	371'727.66	11'309.00	-97'303.95	285'732.71
1427001	Crédit d'étude complexe scolaire	23'755.75	0.00	-23'755.75	0.00
1427002	Etude avant-projet axe RC5	1'603.00	0.00	-1'603.00	0.00
1427003	Etude transports haut du village	7'662.50	0.00	-2'520.00	5'142.50
1427004	Concours d'architecture	338'706.41	11'309.00	-69'425.20	280'590.21



Comptes 2022

Bilan détaillé		situation au 01.01.2022	Débit	Crédit	situation au 31.12.2022
1429	Autres immobilisations incorporelles	3'929'815.68	115'723.54	-120'564.15	3'924'975.07
1429001	Plan d'affectation et d'alignement	19'852.45	0.00	-4'980.00	14'872.45
1429002	Plan d'alignement local (PAL)	32'195.95	63'189.60	-9'084.45	86'301.10
1429004	Etude aménagement STPA	29'295.95	0.00	-7'553.70	21'742.25
1429050	PGEE	3'848'471.33	52'533.94	-98'946.00	3'802'059.27
145	Participations, capital social	1'393'252.00	26'476.00	0.00	1'419'728.00
1452	Participations aux communes et aux syndicats de communes	385'705.00	63.00	0.00	385'768.00
1452001	150 actions - Théâtre - 1'000.- nom.	211'694.00	16.00	0.00	211'710.00
1452002	160 actions - Patinoires - 1'000.- nom.	174'011.00	47.00	0.00	174'058.00
1454	Participations aux entreprises publiques	1'007'547.00	26'413.00	0.00	1'033'960.00
1454001	12'445'178 actions - TransN - 0.01 nom.	178'492.00	812.00	0.00	179'304.00
1454002	1'300 actions - Groupe E SA	335'065.00	10'792.00	0.00	345'857.00
1454003	5200 actions - Société LNM - 1.- nom.	1'705.00	239.00	0.00	1'944.00
1454004	5 actions - Viteos SA	8'656.00	641.00	0.00	9'297.00
1454005	1'441 actions - Vadec SA - 100.- nom.	483'628.00	13'929.00	0.00	497'557.00
1454006	5 parts Sté coop. Neuchâtel Interface	1.00	0.00	0.00	1.00
146	Subventions d'investissement	11'229.30	54'638.75	-7'129.30	58'738.75
1462	Subv. d'invest. aux communes et aux syndicats	11'229.30	54'638.75	-7'129.30	58'738.75
1462001	Etudes de fusion	11'229.30	54'638.75	-7'129.30	58'738.75
2	PASSIF	-40'020'874.99	28'458'911.50	-21'165'139.66	-32'727'103.15
20	Capitaux de tiers	-25'221'334.64	28'158'235.42	-20'863'591.40	-17'926'690.62
200	Engagements courants	-1'144'840.18	20'343'491.42	-19'852'570.82	-653'919.58
2000	Engagem. courants sur livraisons et prestations de tiers	-1'144'840.18	14'778'510.02	-14'287'589.42	-653'919.58
2000000	Fournisseurs	-1'144'840.18	14'778'510.02	-14'287'589.42	-653'919.58
2001	Comptes courants avec des tiers	0.00	5'490'930.50	-5'490'930.50	0.00
2001001	Compte courant BVR - Débiteurs	0.00	4'426'340.68	-4'426'340.68	0.00
2001002	Compte courant Etat - permis de séjour	0.00	20'261.50	-20'261.50	0.00
2001004	Compte courant débiteurs arrondi	0.00	7.97	-7.97	0.00
2001036	Compte courant allocations CCNC	0.00	630.90	-630.90	0.00
2001101	Cpte courant CCNC - AVS, AC, ALFA	0.00	431'400.00	-431'400.00	0.00
2001102	Cpte courant SUVA - assurance accidents	0.00	24'562.85	-24'562.85	0.00
2001103	Cpte courant Vaudoise - assurance accidents LAA	0.00	19'313.00	-19'313.00	0.00
2001104	Cpte courant AXA - assurance accidents compl.	0.00	3'693.40	-3'693.40	0.00
2001105	Cpte courant GMA - assurance maladie IJM	0.00	85'911.45	-85'911.45	0.00
2001106	Cpte courant CPCN - LPP	0.00	478'808.75	-478'808.75	0.00
2002	Impôts	0.00	1'817.91	-1'817.91	0.00
2002201	TVA due fonctionnement - Eau	0.00	1'158.15	-1'158.15	0.00
2002203	TVA due fonctionnement - Port	0.00	-0.34	0.34	0.00
2002205	TVA due fonctionnement - Epuration	0.00	-3'945.30	3'945.30	0.00
2002207	TVA due fonctionnement - Déchets	0.00	4'605.40	-4'605.40	0.00
2007	Comptes d'attente	0.00	72'232.99	-72'232.99	0.00
2007000	Comptes d'attente factures fournisseurs	0.00	72'232.99	-72'232.99	0.00
204	Passifs de régularisation	-2'941'599.36	3'007'580.15	-1'000'970.03	-934'989.24
2044	Charges financières/revenus financiers	-23'015.00	6'298.00	0.00	-16'717.00
2044001	Intérêts courus sur emprunts	-23'015.00	6'298.00	0.00	-16'717.00
2049	Autres passifs de régularisation, compte de résultats	-2'918'584.36	3'001'282.15	-1'000'970.03	-918'272.24
2049098	Revenus payés d'avance	-305'275.67	307'315.67	-287'368.30	-285'328.30
2049099	Charges à payer	-2'613'308.69	2'693'966.48	-713'601.73	-632'943.94
205	Provisions à court terme	-55'348.60	14'766.35	-5'224.55	-45'806.80
2050	Prov. court terme prestations suppl. du personnel	-55'348.60	14'766.35	-5'224.55	-45'806.80
2050000	Provision vacances et heures supp. personnel	-55'348.60	14'766.35	-5'224.55	-45'806.80
206	Engagements financiers à long terme	-20'997'000.00	4'786'000.00	0.00	-16'211'000.00
2063	Emprunts	-20'997'000.00	4'786'000.00	0.00	-16'211'000.00
2063002	1'200'000.-, 05-25, BCN 2.66 % (31.12.)	-400'000.00	100'000.00	0.00	-300'000.00
2063008	3'000'000.-, 10-25, Postfinance 2.54 % (22.06.)	-1'350'000.00	150'000.00	0.00	-1'200'000.00
2063013	3'000'000.-, 17-22, Postfinance 0.22 % (05.05.)	-3'000'000.00	3'000'000.00	0.00	0.00
2063014	1'500'000.-, 17-22, BCN 0.60 % (01.10.)	-1'500'000.00	1'500'000.00	0.00	0.00



Comptes 2022

Bilan détaillé		situation au 01.01.2022	Débit	Crédit	situation au 31.12.2022
2063015	1'750'000.-, 19-29, BCN 1.58 % (05.02.)	-1'642'000.00	36'000.00	0.00	-1'606'000.00
2063016	1'500'000.-, 19-28, BCGE 0.417 % (30.06.)	-1'500'000.00	0.00	0.00	-1'500'000.00
2063017	2'375'000.-, 19-28, BCGE 0.417 % (30.06.)	-2'375'000.00	0.00	0.00	-2'375'000.00
2063018	1'700'000.-, 19-27, Postfinance 0.26 % (09.07.)	-1'700'000.00	0.00	0.00	-1'700'000.00
2063019	1'100'000.-, 20-30, BCGE 0.50 % (08.05.)	-1'100'000.00	0.00	0.00	-1'100'000.00
2063020	3'550'000.-, 20-30, BCN 0.50 % (19.11.)	-3'550'000.00	0.00	0.00	-3'550'000.00
2063021	880'000.-, 21-27, SUVA 0.18 % (29.06.)	-880'000.00	0.00	0.00	-880'000.00
2063103	2'000'000.-, 08-23, Kommunalkredit 3.1 % (04.12.)	-2'000'000.00	0.00	0.00	-2'000'000.00
208	Provisions à long terme	-15'780.50	6'397.50	-4'826.00	-14'209.00
2084	Provisions pour cautions et garanties	-10'870.00	5'675.00	-1'770.00	-6'965.00
2084001	Cautions clés port	-6'320.00	125.00	-170.00	-6'365.00
2084002	Garanties de loyer	-2'600.00	2'600.00	0.00	0.00
2084004	Cautions location de salles	-1'950.00	2'950.00	-1'600.00	-600.00
2085	Provisions provenant d'une autre activité d'exploitation	-4'910.50	722.50	-3'056.00	-7'244.00
2085001	Châtellenie Thielle - principe d'échéance	-722.50	722.50	0.00	0.00
2085002	Provision pour perte sur débiteurs divers	-4'188.00	0.00	-3'056.00	-7'244.00
209	Engagements envers les financements spéciaux	-66'766.00	0.00	0.00	-66'766.00
2090	Engagements envers les financements spéciaux	-66'766.00	0.00	0.00	-66'766.00
2090001	Réserve contributions rempl. abris PC	-66'766.00	0.00	0.00	-66'766.00
29	Capitaux propres	-14'799'540.35	300'676.08	-301'548.26	-14'800'412.53
290	Financements spéciaux, engagements (+) et avances (-)	-1'416'664.90	23'575.03	-264'623.53	-1'657'713.40
2900	Financements spéciaux enregistrés comme capitaux propres	-1'416'664.90	23'575.03	-264'623.53	-1'657'713.40
2900100	Financement spécial - eau	-517'464.19	0.00	-93'717.59	-611'181.78
2900200	Financement spécial - épuration	-922'350.42	0.00	-141'663.64	-1'064'014.06
2900300	Financement spécial - déchets ménages	-83'601.17	9'270.12	0.00	-74'331.05
2900400	Financement spécial - déchets entreprises	-30'606.19	0.00	-29'242.30	-59'848.49
2900700	Financement spécial - port	137'357.07	14'304.91	0.00	151'661.98
291	Fonds	-253'875.16	0.00	-36'339.36	-290'214.52
2910	Fonds enregistrés comme capitaux propres	-234'476.06	0.00	-36'339.36	-270'815.42
2910000	Fonds contributions rempl. places de parc	-40'000.00	0.00	0.00	-40'000.00
2910001	Fonds contributions rempl. places de jeux	0.00	0.00	-10'000.00	-10'000.00
2910101	Fonds forestier de réserve	-12'693.20	0.00	0.00	-12'693.20
2910601	Fonds pour redevance à vocation énergétique	-42'782.86	0.00	-26'339.36	-69'122.22
2910602	Fonds des routes LRVP	-139'000.00	0.00	0.00	-139'000.00
2911	Legs et fondations enregistrés comme capitaux propres	-19'399.10	0.00	0.00	-19'399.10
2911001	Ecole primaire, fonds Marguerite Frey	-16'776.20	0.00	0.00	-16'776.20
2911002	Fonds des camps de ski / EP	-2'622.90	0.00	0.00	-2'622.90
294	Réserve de politique budgétaire	-723'996.05	0.00	0.00	-723'996.05
2940	Réserve de politique budgétaire	-723'996.05	0.00	0.00	-723'996.05
2940000	Réserve de politique conjoncturelle	-723'996.05	0.00	0.00	-723'996.05
295	Réserve liée au retraitement	-3'706'514.75	247'101.05	0.00	-3'459'413.70
2950	Compte général	-3'706'514.75	247'101.05	0.00	-3'459'413.70
2950001	Réserve d'amortissement des bâtiments du PA	-3'706'514.75	247'101.05	0.00	-3'459'413.70
296	Réserve liée à la réévaluation du patrimoine financier	-1'790'195.00	30'000.00	0.00	-1'760'195.00
2960	Réserve liée à la réévaluation du patrimoine financier	-1'790'195.00	30'000.00	0.00	-1'760'195.00
2960000	Réserve liée à la réévaluation du patrimoine financier	-1'790'195.00	30'000.00	0.00	-1'760'195.00
299	Excédent/découvert du bilan	-6'908'294.49	0.00	-585.37	-6'908'879.86
2999	Résultats cumulés des années précédentes	-6'908'294.49	0.00	-585.37	-6'908'879.86
2999000	Fortune nette	-6'908'294.49	0.00	-585.37	-6'908'879.86

10.2

**Compte de résultat :
fonctionnelle
détaillée**



Comptes 2022

Classification fonctionnelle	Comptes 2022	Budget 2022	Ecarts	Comptes 2021	Ecarts	Commentaires
Administration Générale	938'277.74	867'198	71'080	916'391.49	21'886	
Charges	1'321'227.54	1'272'654	48'574	1'308'325.40	12'902	
Revenus	-382'949.80	-405'457	22'507	-391'933.91	8'984	
Législatif et exécutif	203'726.88	185'421	18'306	184'976.30	18'751	
Charges	222'856.88	204'551	18'306	204'106.30	18'751	
Revenus	-19'130.00	-19'130	0	-19'130.00	0	
01100 Conseil général	38'393.00	34'500	3'893	34'691.00	3'702	
30 Charges de personnel	8'910.00	8'650	260	9'130.00	-220	
30000.00 Jetons de présence CG et Commissions	5'860.00	5'500	360	5'030.00	830	
30000.01 Indemnités aux bureaux électoraux	0.00	0	0	950.00	-950	
30000.03 Indemnités aux Partis politiques	3'050.00	3'150	-100	3'150.00	-100	400 par groupe constitué + 50 par membre élu
31 Biens, services et charges d'expl.	17'583.00	15'900	1'683	15'411.00	2'172	
31010.05 Articles d'hygiène	0.00	0	0	710.95	-711	
31020.00 Imprimés	1'862.25	2'500	-638	1'984.95	-123	
31020.02 Publications et annonces	0.00	200	-200	0.00	0	
31050.00 Denrées alimentaires	728.90	1'500	-771	1'045.05	-316	Subsistance séances budget + comptes + votations
31100.00 Meubles, machines, appareils de bureau	3'521.80	0	3'522	0.00	3'522	
31300.00 Prestations de services de tiers	0.00	0	0	200.00	-200	
31320.02 Révision des comptes communaux	9'316.05	9'500	-184	9'316.05	0	Honoraires fiduciaire contrôle des comptes
31332.00 Contrat de prestation informatique	2'154.00	2'200	-46	2'154.00	0	Logiciel de gestion Japonof
39 Imputations internes	11'900.00	9'950	1'950	10'150.00	1'750	
39100.00 Imputations internes pour prestations de servic..	11'900.00	9'950	1'950	10'150.00	1'750	Répartition compte tenu du temps consacré par l'ensemble des services, y compris Conseil communal aux autres dicastères - valable pour l'ensemble des imputations internes
01200 Conseil communal	165'333.88	150'921	14'413	150'285.30	15'049	
30 Charges de personnel	127'717.25	127'802	-85	129'863.50	-2'146	
30000.02 Honoraires du Conseil communal	114'000.00	114'000	0	114'000.00	0	
30000.04 Vacances	4'500.00	4'500	0	4'500.00	0	Employés rémunérés lorsqu'ils doivent suivre des débats en soirée
30100.00 Salaires du personnel	0.00	0	0	124.00	-124	
30500.00 Cotis patronales AVS,AI,APG,AC,frais adm.	8'394.55	8'300	95	8'566.75	-172	



Comptes 2022

Classification fonctionnelle		Comptes 2022	Budget 2022	Ecarts	Comptes 2021	Ecarts	Commentaires
30520.00	Cotis patronales aux caisses de pension	0.00	0	0	163.25	-163	
30530.00	Cotis patronales assurances-accidents	0.00	32	-32	67.95	-68	
30550.00	Cotis patronales assurances indém. journ.	0.00	150	-150	0.00	0	
30591.00	Cotisations FFPP (fonds form. prof.)	84.60	85	0	86.55	-2	
30592.00	Cotisations LAE	174.65	175	0	178.65	-4	
30593.00	Fonds formation apprentis	563.45	560	3	576.35	-13	
30900.00	Formation et perfection. du personnel	0.00	0	0	1'600.00	-1'600	
31	Biens, services et charges d'expl.	50'746.90	38'000	12'747	35'551.80	15'195	
31020.00	Imprimés	0.00	0	0	403.85	-404	
31020.02	Publications et annonces	0.00	500	-500	2'589.55	-2'590	
31030.00	Littérature spécialisée, magazines	0.00	0	0	30.00	-30	
31050.00	Denrées alimentaires	3'237.10	3'000	237	1'705.30	1'532	Subsistance du Conseil communal durant ou après les séances
31051.00	Frais de réception	5'570.30	5'000	570	3'763.20	1'807	
31051.01	Manifestations diverses	20'107.40	10'000	10'107	4'359.85	15'748	Tous frais de manifestations subventionnées par la Commune, y compris la Noble Compagnie des Vignolants ainsi que les vernissages de la Galerie 2016.
31051.02	Réception personnes âgées	9'456.40	6'000	3'456	10'493.10	-1'037	
31300.05	Cotisations	650.00	1'000	-350	665.00	-15	
31332.00	Contrat de prestation informatique	9'216.25	10'250	-1'034	10'276.80	-1'061	Redevance au SIEN pour licences et maintenance des postes
31340.00	Primes d'assurances	1'970.95	1'250	721	1'265.15	706	Nouvelle assurance cyberprotection
31500.00	Entretien meubles, machines, appareils bureau	538.50	1'000	-462	0.00	539	
33	Amortissements du patrimoine administratif	5'999.73	4'249	1'751	4'000.00	2'000	
33006.00	Amort. planifiés, biens meubles PA	5'999.73	4'249	1'751	4'000.00	2'000	
49	Imputations internes	-19'130.00	-19'130	0	-19'130.00	0	
49100.00	Imputations internes pour prestations de servic..	-19'130.00	-19'130	0	-19'130.00	0	Répartition compte tenu du temps consacré par l'ensemble des services, y compris Conseil communal aux autres dicastères- valable pour l'ensemble des imputations internes
Services généraux		734'550.86	681'777	52'774	731'415.19	3'136	
Charges		1'098'370.66	1'068'103	30'268	1'104'219.10	-5'848	
Revenus		-363'819.80	-386'327	22'507	-372'803.91	8'984	



Comptes 2022

Classification fonctionnelle		Comptes 2022	Budget 2022	Ecarts	Comptes 2021	Ecarts	Commentaires
02100	Service financier	159'372.81	120'500	38'873	143'536.94	15'836	
31	Biens, services et charges d'expl.	193'220.73	160'500	32'721	183'567.67	9'653	
31300.04	Frais de poursuites	15'859.25	17'000	-1'141	19'000.85	-3'142	
31320.00	Honoraires conseillers externes, spécialistes	7'079.55	6'500	580	6'452.30	627	
31331.00	Frais participation Bordereau Unique	38'240.00	37'000	1'240	37'000.00	1'240	Gestion, encaissement et contentieux effectué par l'Etat - CHF 20.- par personne physique + CHF 20.- par personne morale
31800.01	Variation provision débiteurs divers	3'056.00	0	3'056	1'286.00	1'770	Provision adaptée chaque année (moyenne sur 3 ans)
31800.02	Variation provision débiteurs impôts	13'522.00	0	13'522	-7'904.00	21'426	Provision adaptée chaque année (moyenne sur 3 ans)
31811.01	ADB, remises et NVA s. impôt PP	115'463.93	100'000	15'464	127'732.52	-12'269	
42	Taxes	-33'847.92	-40'000	6'152	-40'030.73	6'183	
42600.01	Remboursements frais de poursuites et rappels	-33'847.92	-40'000	6'152	-40'030.73	6'183	Principalement frais facturés par l'Etat lors de poursuites pour les impôts communaux
02200	Administration (général)	512'524.50	495'085	17'440	513'970.26	-1'446	
30	Charges de personnel	632'191.05	629'122	3'069	622'038.50	10'153	
30100.00	Salaires du personnel	500'892.65	501'102	-209	500'536.80	356	
30108.00	Variation provision heures supplémentaires et ..	-5'115.60	0	-5'116	-9'688.80	4'573	
30109.00	Remb. salaires personnel admin. et exploit.	0.00	0	0	-2'386.80	2'387	
30400.00	Alloc. pour enfants et alloc. de formation	3'500.00	3'600	-100	4'500.00	-1'000	
30500.00	Cotis patronales AVS,AI,APG,AC,frais adm.	43'918.60	42'950	969	43'699.10	220	
30520.00	Cotis patronales aux caisses de pension	58'522.30	57'900	622	64'012.05	-5'490	
30530.00	Cotis patronales assurances-accidents	3'671.55	3'575	97	14'818.60	-11'147	
30550.00	Cotis patronales assurances indém. journ.	17'227.95	14'150	3'078	0.00	17'228	
30591.00	Cotisations FFPP (fonds form. prof.)	439.20	446	-7	437.10	2	
30592.00	Cotisations LAE	910.25	924	-14	905.65	5	
30593.00	Fonds formation apprentis	2'931.05	2'975	-44	2'916.25	15	
30900.00	Formation et perfection. du personnel	4'548.10	1'000	3'548	1'390.00	3'158	
30990.00	Autres charges du personnel	745.00	500	245	898.55	-154	
31	Biens, services et charges d'expl.	124'696.32	126'000	-1'304	130'162.99	-5'467	
31000.00	Matériel de bureau	2'732.55	3'000	-267	3'319.80	-587	
31010.05	Articles d'hygiène	47.65	1'000	-952	2'012.90	-1'965	
31020.00	Imprimés	4'246.60	8'000	-3'753	7'590.70	-3'344	
31020.01	Photocopies	4'898.25	7'000	-2'102	4'805.50	93	Leasing du photocopieur et copies
31020.02	Publications et annonces	27'395.65	28'000	-604	26'610.80	785	
31030.00	Littérature spécialisée, magazines	745.60	800	-54	724.45	21	



Comptes 2022

Classification fonctionnelle		Comptes 2022	Budget 2022	Ecarts	Comptes 2021	Ecarts	Commentaires
31060.00	Remèdes, médicaments, pansements	31.60	100	-68	0.00	32	
31100.00	Meubles, machines, appareils de bureau	2'459.40	2'000	459	2'531.40	-72	
31110.00	Machines, appareils, véhicules et outils	1'626.25	0	1'626	0.00	1'626	Nouveau terminal de caisse répondant aux normes
31300.01	Frais postaux	12'849.38	12'500	349	13'562.20	-713	
31300.02	Frais bancaires	4'243.53	2'000	2'244	2'477.68	1'766	Frais liés aux encaissements des horodateurs
31300.03	Téléphones	9'933.50	10'500	-567	10'116.70	-183	Frais centralisés au secteur administratif
31300.05	Cotisations	100.00	100	0	100.00	0	
31332.00	Contrat de prestation informatique	37'890.00	38'000	-110	44'775.92	-6'886	Redevance au SIEN pour licences et maintenance des postes + applications informatiques
31332.01	Frais de connexion au nœud cantonal (SIEN)	5'943.75	6'000	-56	5'961.85	-18	Frais liés au réseau informatique cantonal
31340.00	Primes d'assurances	6'169.70	4'500	1'670	4'359.95	1'810	Nouvelle assurance cyberprotection
31370.00	Impôts et taxes	570.45	600	-30	570.45	0	
31500.00	Entretien meubles, machines, appareils bureau	729.20	500	229	132.30	597	
31700.00	Frais de déplacement et autres frais	151.80	0	152	118.90	33	
31810.00	Pertes sur créances effectives	0.00	0	0	50.00	-50	
31920.01	Droits d'auteurs	365.45	400	-35	365.45	0	
31990.00	Autres charges d'exploitation	1'566.01	1'000	566	-23.96	1'590	
33	Amortissements du patrimoine administratif	14'592.46	15'183	-591	23'337.80	-8'745	
33006.00	Amort. planifiés, biens meubles PA	7'463.16	11'063	-3'600	20'117.80	-12'655	
33200.00	Amort. planifiés, immob. incorporelles	7'129.30	4'120	3'009	3'220.00	3'909	
42	Taxes	-276.20	-200	-76	-4'481.35	4'205	
42500.00	Ventes	-276.20	-200	-76	-206.00	-70	
42600.00	Remboursements de tiers	0.00	0	0	-4'275.35	4'275	
43	Revenus divers	-899.13	-2'000	1'101	-15'212.68	14'314	
43900.00	Autres revenus	-899.13	-2'000	1'101	-15'212.68	14'314	
46	Revenus de transfert	-6'000.00	-3'000	-3'000	-7'000.00	1'000	
46120.01	SIAALN - honoraires	0.00	0	0	-1'000.00	1'000	
46311.00	Subventions du fonds de formation apprentis	-6'000.00	-3'000	-3'000	-6'000.00	0	
49	Imputations internes	-251'780.00	-270'020	18'240	-234'875.00	-16'905	
49100.00	Imputations internes pour prestations de servic..	-251'780.00	-270'020	18'240	-234'875.00	-16'905	



Comptes 2022

Classification fonctionnelle		Comptes 2022	Budget 2022	Ecarts	Comptes 2021	Ecarts	Commentaires
02900	Immeubles administratifs	0.00	0	0	0.00	0	
02901	Administration communale Rebatte 1	43'526.25	40'992	2'534	52'858.54	-9'332	
30	Charges de personnel	9'714.50	13'670	-3'956	14'299.10	-4'585	
30100.00	Salaires du personnel	12'244.45	12'000	244	12'583.85	-339	Conciergerie
30109.00	Remb. salaires personnel admin. et exploit.	-3'863.10	0	-3'863	0.00	-3'863	
30500.00	Cotis patronales AVS,AI,APG,AC,frais adm.	708.90	1'000	-291	1'087.35	-378	
30520.00	Cotis patronales aux caisses de pension	150.65	0	151	37.35	113	
30530.00	Cotis patronales assurances-accidents	13.90	21	-7	313.25	-299	
30530.01	SUVA - Cotis patronales assurances accid.	93.60	110	-16	171.30	-78	
30550.00	Cotis patronales assurances indém. journ.	296.90	437	-140	0.00	297	
30591.00	Cotisations FFPP (fonds form. prof.)	7.45	10	-3	10.95	-4	
30592.00	Cotisations LAE	14.40	22	-8	22.45	-8	
30593.00	Fonds formation apprentis	47.35	70	-23	72.60	-25	
31	Biens, services et charges d'expl.	15'386.75	14'290	1'097	20'264.44	-4'878	
31010.01	Produits de nettoyage	2'072.95	1'500	573	412.20	1'661	
31200.01	Chauffage	6'198.10	5'500	698	5'360.44	838	
31200.02	Electricité	1'945.55	2'000	-54	2'080.93	-135	
31200.03	Eau	636.35	550	86	594.70	42	
31320.00	Honoraires conseillers externes, spécialistes	0.00	240	-240	380.00	-380	
31340.00	Primes d'assurances	1'575.05	1'500	75	1'497.10	78	
31440.00	Entretien terrains bâtis et bâtiments PA	2'958.75	3'000	-41	9'939.07	-6'980	
33	Amortissements du patrimoine administratif	36'426.30	31'423	5'003	36'426.30	0	
33004.00	Amort. planifiés, terrains bâtis PA	36'426.30	31'423	5'003	36'426.30	0	Amortissement supplémentaire sur réévaluation du PA, se retrouve sous compte 48950.00. Idem pour tous les chapitres
44	Revenus financiers	-250.00	-400	150	0.00	-250	
44720.00	Paiements pour utilisation des biens-fonds PA	-250.00	-400	150	0.00	-250	Locations de l'Hauterivienne
45	Prélèv. sur fonds et financem. spéciaux	0.00	-240	240	-380.00	380	
45110.01	Prélèvement sur fonds pour redevance à vocat..	0.00	-240	240	-380.00	380	
48	Revenus extraordinaires	-17'751.30	-17'751	0	-17'751.30	0	
48950.00	Prélèvements sur la réserve liée au retraiteme..	-17'751.30	-17'751	0	-17'751.30	0	Voir compte 33004.00. Idem pour tous les chapitres



Comptes 2022

Classification fonctionnelle		Comptes 2022	Budget 2022	Ecarts	Comptes 2021	Ecarts	Commentaires
02902	STPA	19'127.30	25'200	-6'073	21'299.45	-2'172	
31	Biens, services et charges d'expl.	6'852.30	7'400	-548	7'042.05	-190	
31200.02	Electricité	1'891.10	1'200	691	1'175.05	716	
31200.03	Eau	226.60	200	27	282.15	-56	
31340.00	Primes d'assurances	3'052.35	3'000	52	2'904.90	147	
31440.00	Entretien terrains bâtis et bâtiments PA	1'682.25	3'000	-1'318	2'679.95	-998	
33	Amortissements du patrimoine administratif	61'490.25	61'490	0	61'490.25	0	
33004.00	Amort. planifiés, terrains bâtis PA	61'490.25	61'490	0	61'490.25	0	
39	Imputations internes	3'800.00	9'025	-5'225	5'590.00	-1'790	
39100.00	Imputations internes pour prestations de servic..	3'800.00	9'025	-5'225	5'590.00	-1'790	
44	Revenus financiers	-300.00	0	-300	-107.60	-192	
44720.00	Paiements pour utilisation des biens-fonds PA	-300.00	0	-300	-107.60	-192	
48	Revenus extraordinaires	-52'715.25	-52'715	0	-52'715.25	0	
48950.00	Prélèvements sur la réserve liée au retraiteme..	-52'715.25	-52'715	0	-52'715.25	0	
02903	Ancien collègue Longschamps 10	0.00	0	0	-250.00	250	
44	Revenus financiers	0.00	0	0	-250.00	250	
44700.00	Loyers et fermages, biens-fonds PA	0.00	0	0	-250.00	250	
	Ordre et sécurité publique	199'331.38	190'115	9'216	181'972.56	17'359	
	Charges	273'822.83	288'615	-14'792	273'122.41	700	
	Revenus	-74'491.45	-98'500	24'009	-91'149.85	16'658	
	Sécurité publique	73'505.40	75'515	-2'010	87'810.65	-14'305	
	Charges	86'142.90	86'015	128	95'360.65	-9'218	
	Revenus	-12'637.50	-10'500	-2'138	-7'550.00	-5'088	
11100	Sécurité communale	86'142.90	86'015	128	94'316.80	-8'174	
31	Biens, services et charges d'expl.	607.60	1'050	-442	2'652.20	-2'045	
31030.00	Littérature spécialisée, magazines	50.00	50	0	50.00	0	
31051.01	Manifestations diverses	182.25	0	182	0.00	182	
31110.00	Machines, appareils, véhicules et outils	375.35	1'000	-625	2'602.20	-2'227	



Comptes 2022

Classification fonctionnelle		Comptes 2022	Budget 2022	Ecarts	Comptes 2021	Ecarts	Commentaires
36	Charges de transfert	63'905.30	70'000	-6'095	58'334.60	5'571	
36120.21	Part agent de sécurité la Tène	63'905.30	70'000	-6'095	58'334.60	5'571	
39	Imputations internes	21'630.00	14'965	6'665	33'780.00	-12'150	
39100.00	Imputations internes pour prestations de servic..	21'630.00	14'965	6'665	33'780.00	-12'150	
43	Revenus divers	0.00	0	0	-450.00	450	
43900.00	Autres revenus	0.00	0	0	-450.00	450	
11200	Sécurité routière	-12'637.50	-10'500	-2'138	-6'506.15	-6'131	
31	Biens, services et charges d'expl.	0.00	0	0	593.85	-594	
31020.02	Publications et annonces	0.00	0	0	593.85	-594	
42	Taxes	-12'637.50	-10'500	-2'138	-7'100.00	-5'538	
42700.00	Amendes	-11'037.50	-10'000	-1'038	-6'500.00	-4'538	
42700.08	Dépôts de plaques d'immatriculation	-1'600.00	-500	-1'100	-600.00	-1'000	
	Questions juridiques	-29'404.87	-44'500	15'095	-52'572.94	23'168	
	Charges	32'449.08	43'500	-11'051	27'147.66	5'301	
	Revenus	-61'853.95	-88'000	26'146	-79'720.60	17'867	
14000	Police des habitants	-43'942.15	-60'500	16'558	-67'253.00	23'311	
30	Charges de personnel	770.00	1'000	-230	840.00	-70	
30000.00	Jetons de présence CG et Commissions	770.00	1'000	-230	840.00	-70	
31	Biens, services et charges d'expl.	13'068.50	22'500	-9'432	6'775.00	6'294	
31050.00	Denrées alimentaires	18.75	0	19	0.00	19	
31300.05	Cotisations	70.00	0	70	0.00	70	
31320.00	Honoraires conseillers externes, spécialistes	10'697.80	20'000	-9'302	6'136.70	4'561	
31332.02	Informatisation cadastre	2'246.95	2'500	-253	518.30	1'729	CDP notifiés par une entreprise externe y c. applications informatiques spécifiques, mise-à-jour du cadastre souterrain
31810.00	Pertes sur créances effectives	35.00	0	35	120.00	-85	
33	Amortissements du patrimoine administratif	0.00	0	0	850.60	-851	
33200.00	Amort. planifiés, immob. incorporelles	0.00	0	0	850.60	-851	
36	Charges de transfert	4'073.30	4'000	73	4'002.00	71	
36010.04	Documents d'identité - part Etat	4'073.30	4'000	73	4'002.00	71	



Comptes 2022

Classification fonctionnelle		Comptes 2022	Budget 2022	Ecarts	Comptes 2021	Ecarts	Commentaires
42	Taxes	-12'845.30	-14'500	1'655	-13'016.05	171	
42100.01	Emoluments Contrôle des habitants	-6'440.30	-8'000	1'560	-6'786.05	346	Permis de séjour, attestations, etc
42100.05	Emoluments documents d'identité	-6'405.00	-6'500	95	-6'230.00	-175	
44	Revenus financiers	-31'147.65	-38'500	7'352	-37'925.55	6'778	
44320.05	Taxe d'affichage, enseignes	-4'514.65	-2'000	-2'515	-4'875.55	361	
44700.00	Loyers et fermages, biens-fonds PA	-22'500.00	-11'500	-11'000	-22'500.00	0	Utilisation du domaine public - Antenne Swisscom au CS
44720.00	Paiements pour utilisation des biens-fonds PA	-4'133.00	-25'000	20'867	-10'550.00	6'417	Utilisation ponctuelle du domaine public
46	Revenus de transfert	-17'861.00	-35'000	17'139	-28'779.00	10'918	
46110.03	Dédommagements pour notifications poursuites	-17'861.00	-35'000	17'139	-28'779.00	10'918	Remboursement de l'Etat pour les notifications de commandement de payer délivrées par notre ASP et une entreprise externe - moins de CDP que prévu
14060	Office régional de l'état civil	14'537.28	16'000	-1'463	14'680.06	-143	
36	Charges de transfert	14'537.28	16'000	-1'463	14'680.06	-143	
36120.01	Emoluments état civil de district	14'537.28	16'000	-1'463	14'680.06	-143	Part d'Hauterive
14061	Office d'état civil intercommunal	0.00	0	0	0.00	0	
	Service du feu	119'752.85	123'500	-3'747	109'830.85	9'922	
	Charges	119'752.85	123'500	-3'747	113'710.10	6'043	
	Revenus	0.00	0	0	-3'879.25	3'879	
15000	Service du feu	119'752.85	123'500	-3'747	109'830.85	9'922	
30	Charges de personnel	4'060.00	4'000	60	3'055.00	1'005	
30000.00	Jetons de présence CG et Commissions	4'060.00	4'000	60	3'055.00	1'005	
31	Biens, services et charges d'expl.	398.60	0	399	686.60	-288	
31050.00	Denrées alimentaires	0.00	0	0	289.00	-289	
31332.00	Contrat de prestation informatique	398.60	0	399	397.60	1	
36	Charges de transfert	115'294.25	119'500	-4'206	109'968.50	5'326	
36120.22	Part communale SSCL	115'294.25	119'500	-4'206	109'968.50	5'326	
48	Revenus extraordinaires	0.00	0	0	-3'879.25	3'879	



Comptes 2022

Classification fonctionnelle		Comptes 2022	Budget 2022	Ecarts	Comptes 2021	Ecarts	Commentaires
48620.00	Revenus de transferts extraordinaires - commu..	0.00	0	0	-3'879.25	3'879	
15060	Service du feu, organisation régionale	0.00	0	0	0.00	0	
	Défense	35'478.00	35'600	-122	36'904.00	-1'426	
	Charges	35'478.00	35'600	-122	36'904.00	-1'426	
	Revenus	0.00	0	0	0.00	0	
16200	Protection civile	35'478.00	35'600	-122	36'904.00	-1'426	
36	Charges de transfert	35'478.00	35'600	-122	36'904.00	-1'426	
36110.20	Part au centre OPC (protection civile)	35'478.00	35'600	-122	36'904.00	-1'426	
16260	Organisations régionales de protection civil e	0.00	0	0	0.00	0	
	Formation	3'856'734.51	3'100'559	756'176	2'963'325.51	893'409	
	Charges	4'906'136.27	4'130'954	775'182	3'951'222.02	954'914	
	Revenus	-1'049'401.76	-1'030'395	-19'007	-987'896.51	-61'505	
	Scolarité obligatoire	3'822'022.10	3'063'659	758'363	2'927'103.64	894'918	
	Charges	4'871'423.86	4'094'054	777'370	3'915'000.15	956'424	
	Revenus	-1'049'401.76	-1'030'395	-19'007	-987'896.51	-61'505	
21110	Cycle 1	812'853.45	795'100	17'753	752'409.30	60'444	
30	Charges de personnel	210.00	100	110	150.00	60	
30000.00	Jetons de présence CG et Commissions	210.00	100	110	150.00	60	
36	Charges de transfert	812'643.45	795'000	17'643	752'259.30	60'384	
36120.05	Participation au Syndicat scolaire éorén	812'643.45	795'000	17'643	752'259.30	60'384	Voir rapport du Conseil communal



Comptes 2022

Classification fonctionnelle		Comptes 2022	Budget 2022	Ecarts	Comptes 2021	Ecarts	Commentaires
21200	Cycle 2	854'489.15	868'000	-13'511	872'594.05	-18'105	
31	Biens, services et charges d'expl.	1'710.00	2'000	-290	2'412.00	-702	
31300.21	Orthophonie, logopédie	1'710.00	2'000	-290	2'412.00	-702	
36	Charges de transfert	852'779.15	866'000	-13'221	870'182.05	-17'403	
36120.05	Participation au Syndicat scolaire éorén	852'779.15	866'000	-13'221	870'182.05	-17'403	Voir rapport du Conseil communal
21300	Cycle 3	1'085'709.90	1'020'000	65'710	995'930.50	89'779	
36	Charges de transfert	1'085'709.90	1'020'000	65'710	995'930.50	89'779	
36120.05	Participation au Syndicat scolaire éorén	1'085'709.90	1'020'000	65'710	995'930.50	89'779	Voir rapport du Conseil communal
21700	Bâtiments scolaires	104'197.55	139'756	-35'558	43'815.00	60'383	
30	Charges de personnel	1'010.00	1'000	10	330.00	680	
30000.00	Jetons de présence CG et Commissions	1'010.00	1'000	10	330.00	680	Commission spéciale pour les bâtiments scolaires
33	Amortissements du patrimoine administratif	103'187.55	138'756	-35'568	43'485.00	59'703	
33004.00	Amort. planifiés, terrains bâtis PA	10'006.60	0	10'007	0.00	10'007	
33200.00	Amort. planifiés, immob. incorporelles	93'180.95	138'756	-45'575	43'485.00	49'696	
21701	Jardillets 18 - cycle 1	2'528.07	-16'222	18'750	860.24	1'668	
31	Biens, services et charges d'expl.	27'973.62	18'445	9'529	25'450.89	2'523	
31010.01	Produits de nettoyage	2'663.20	1'125	1'538	139.45	2'524	
31010.05	Articles d'hygiène	1'306.10	0	1'306	4'357.77	-3'052	
31110.00	Machines, appareils, véhicules et outils	903.25	1'000	-97	43.00	860	
31200.01	Chauffage	2'046.25	1'600	446	2'205.80	-160	
31200.02	Electricité	1'850.85	3'000	-1'149	2'764.67	-914	
31200.03	Eau	1'568.65	1'600	-31	1'523.10	46	
31200.04	Déchets	2'172.55	1'800	373	1'873.40	299	
31320.00	Honoraires conseillers externes, spécialistes	0.00	120	-120	190.00	-190	
31340.00	Primes d'assurances	1'521.90	2'000	-478	1'436.90	85	
31440.00	Entretien terrains bâtis et bâtiments PA	7'848.67	2'000	5'849	4'916.80	2'932	
31440.01	Entretien - Conciergerie	6'000.00	4'000	2'000	6'000.00	0	Entreprise privée
31510.00	Entretien machines, appareils et outils	92.20	200	-108	0.00	92	
33	Amortissements du patrimoine administratif	65'184.75	52'135	13'050	63'641.65	1'543	
33004.00	Amort. planifiés, terrains bâtis PA	65'184.75	52'135	13'050	63'641.65	1'543	



Comptes 2022

Classification fonctionnelle		Comptes 2022	Budget 2022	Ecarts	Comptes 2021	Ecarts	Commentaires
39	Imputations internes	14'340.00	18'050	-3'710	18'640.00	-4'300	
39100.00	Imputations internes pour prestations de servic..	14'340.00	18'050	-3'710	18'640.00	-4'300	
45	Prélèv. sur fonds et financem. spéciaux	0.00	-120	120	-190.00	190	
45110.01	Prélèvement sur fonds pour redevance à vocat..	0.00	-120	120	-190.00	190	
46	Revenus de transfert	-105'238.40	-105'000	-238	-106'950.40	1'712	
46120.02	Eorén - Jardillets 18	-105'238.40	-105'000	-238	-106'950.40	1'712	Part de l'éorén à la location et aux charges
48	Revenus extraordinaires	268.10	268	0	268.10	0	
48950.00	Prélèvements sur la réserve liée au retraiteme..	268.10	268	0	268.10	0	
21702	Nouveau collège Longschamps 10 - cycle 1 et 2 + école provisoire	477'889.60	45'914	431'976	72'197.90	405'692	
30	Charges de personnel	174'046.60	182'139	-8'092	186'395.60	-12'349	
30100.00	Salaires du personnel	142'439.55	139'400	3'040	145'774.45	-3'335	
30108.00	Variation provision heures supplémentaires et ..	87.35	0	87	2'896.70	-2'809	
30109.00	Remb. salaires personnel admin. et exploit.	-8'395.85	0	-8'396	-4'535.30	-3'861	
30400.00	Alloc. pour enfants et alloc. de formation	3'120.00	3'140	-20	2'640.00	480	
30500.00	Cotis patronales AVS,AI,APG,AC,frais adm.	12'078.40	11'950	128	12'669.90	-592	
30520.00	Cotis patronales aux caisses de pension	16'215.05	16'300	-85	18'548.40	-2'333	
30530.00	Cotis patronales assurances-accidents	243.80	238	6	2'717.00	-2'473	
30530.01	SUVA - Cotis patronales assurances accid.	3'179.05	3'110	69	4'395.15	-1'216	
30550.00	Cotis patronales assurances indém. journ.	3'902.00	3'820	82	0.00	3'902	
30591.00	Cotisations FFPP (fonds form. prof.)	120.95	121	0	126.90	-6	
30592.00	Cotisations LAE	250.25	250	0	262.00	-12	
30593.00	Fonds formation apprentis	806.05	810	-4	845.60	-40	
30900.00	Formation et perfection. du personnel	0.00	3'000	-3'000	0.00	0	
30990.00	Autres charges du personnel	0.00	0	0	54.80	-55	
31	Biens, services et charges d'expl.	31'884.60	29'520	2'365	48'180.90	-16'296	
31010.01	Produits de nettoyage	7'811.00	3'000	4'811	4'214.00	3'597	
31010.05	Articles d'hygiène	508.25	2'000	-1'492	6'661.85	-6'154	
31020.02	Publications et annonces	0.00	0	0	1'405.50	-1'406	
31110.00	Machines, appareils, véhicules et outils	228.50	0	229	536.70	-308	
31120.00	Uniformes, vêtements, linges, rideaux	0.00	0	0	41.40	-41	
31200.01	Chauffage	6'479.70	8'000	-1'520	13'134.45	-6'655	
31200.02	Electricité	2'373.95	2'800	-426	2'660.55	-287	
31200.03	Eau	1'824.00	1'500	324	2'416.50	-593	
31200.04	Déchets	2'154.75	4'000	-1'845	3'855.60	-1'701	
31300.03	Téléphones	192.00	120	72	198.00	-6	



Comptes 2022

Classification fonctionnelle		Comptes 2022	Budget 2022	Ecarts	Comptes 2021	Ecarts	Commentaires
31320.00	Honoraires conseillers externes, spécialistes	0.00	900	-900	1'515.00	-1'515	
31340.00	Primes d'assurances	4'012.90	3'700	313	3'805.65	207	
31370.02	Taxes routières vhc service (plaques)	40.00	0	40	0.00	40	
31440.00	Entretien terrains bâtis et bâtiments PA	5'808.25	2'000	3'808	6'263.90	-456	
31510.00	Entretien machines, appareils et outils	288.15	1'000	-712	1'471.80	-1'184	
31510.04	Entretien véhicules	163.15	500	-337	0.00	163	
33	Amortissements du patrimoine administratif	519'279.55	84'280	435'000	84'279.55	435'000	
33004.00	Amort. planifiés, terrains bâtis PA	510'369.55	75'370	435'000	75'369.55	435'000	
33006.00	Amort. planifiés, biens meubles PA	8'910.00	8'910	0	8'910.00	0	
44	Revenus financiers	-14'004.00	-14'000	-4	-14'004.00	0	
44700.00	Loyers et fermages, biens-fonds PA	-14'004.00	-14'000	-4	-14'004.00	0	Location des Perce-Neige
45	Prélèv. sur fonds et financem. spéciaux	0.00	-900	900	-1'515.00	1'515	
45110.01	Prélèvement sur fonds pour redevance à vocat..	0.00	-900	900	-1'515.00	1'515	
46	Revenus de transfert	-108'857.60	-108'800	-58	-109'639.60	782	
46120.03	Eorén - Nouveau collège Longschamps 10	-108'857.60	-108'800	-58	-109'639.60	782	Part de l'éorén à la location et aux charges
48	Revenus extraordinaires	-51'419.55	-51'420	0	-51'419.55	0	
48950.00	Prélèvements sur la réserve liée au retraiteme..	-51'419.55	-51'420	0	-51'419.55	0	
49	Imputations internes	-73'040.00	-74'905	1'865	-70'080.00	-2'960	
49100.00	Imputations internes pour prestations de servic..	-73'040.00	-74'905	1'865	-70'080.00	-2'960	
21703	Ancien collège Longschamps 10 - cycle 2	306'383.50	176	306'208	3'531.30	302'852	
31	Biens, services et charges d'expl.	13'339.65	11'565	1'775	15'656.95	-2'317	
31010.01	Produits de nettoyage	2'658.70	1'125	1'534	714.75	1'944	
31010.05	Articles d'hygiène	0.00	500	-500	1'821.60	-1'822	
31200.01	Chauffage	3'239.90	5'000	-1'760	6'567.20	-3'327	
31200.02	Electricité	1'558.55	1'200	359	1'347.85	211	
31200.03	Eau	2'317.05	1'000	1'317	814.75	1'502	
31320.00	Honoraires conseillers externes, spécialistes	0.00	240	-240	379.00	-379	
31340.00	Primes d'assurances	1'989.60	1'500	490	1'855.70	134	
31440.00	Entretien terrains bâtis et bâtiments PA	1'575.85	1'000	576	2'156.10	-580	
33	Amortissements du patrimoine administratif	335'902.70	25'906	309'997	25'906.00	309'997	
33004.00	Amort. planifiés, terrains bâtis PA	335'902.70	25'906	309'997	25'906.00	309'997	
39	Imputations internes	8'580.00	11'730	-3'150	11'180.00	-2'600	



Comptes 2022

Classification fonctionnelle		Comptes 2022	Budget 2022	Ecarts	Comptes 2021	Ecarts	Commentaires
39100.00	Imputations internes pour prestations de servic..	8'580.00	11'730	-3'150	11'180.00	-2'600	
44	Revenus financiers	-1'750.00	-2'000	250	-1'246.10	-504	
44700.00	Loyers et fermages, biens-fonds PA	-1'750.00	-2'000	250	-1'246.10	-504	y c. Club de tennis de table
45	Prélèv. sur fonds et financem. spéciaux	0.00	-240	240	-379.00	379	
45110.01	Prélèvement sur fonds pour redevance à vocat..	0.00	-240	240	-379.00	379	
46	Revenus de transfert	-31'460.80	-31'500	39	-32'301.80	841	
46120.06	Eorén - Ancien collègue - Longschamps 10	-31'460.80	-31'500	39	-32'301.80	841	Contribution de l'éorén pour la location et l'entretien des locaux utilisés
48	Revenus extraordinaires	-18'228.05	-15'285	-2'943	-15'284.75	-2'943	
48950.00	Prélèvements sur la réserve liée au retraiteme..	-18'228.05	-15'285	-2'943	-15'284.75	-2'943	
21800	Accueil parascolaire	125'060.94	156'008	-30'947	134'176.00	-9'115	
30	Charges de personnel	320'491.65	323'180	-2'688	295'278.70	25'213	
30100.00	Salaires du personnel	265'615.35	258'400	7'215	244'548.05	21'067	
30108.00	Variation provision heures supplémentaires et ..	3'116.05	0	3'116	-8'925.10	12'041	
30109.00	Remb. salaires personnel admin. et exploit.	-14'730.40	0	-14'730	-1'550.10	-13'180	
30400.00	Alloc. pour enfants et alloc. de formation	1'040.00	1'440	-400	1'440.00	-400	
30500.00	Cotis patronales AVS,AI,APG,AC,frais adm.	23'083.25	22'150	933	21'253.75	1'830	
30520.00	Cotis patronales aux caisses de pension	27'810.95	27'100	711	28'867.00	-1'056	
30530.00	Cotis patronales assurances-accidents	1'473.70	1'825	-351	7'314.45	-5'841	
30550.00	Cotis patronales assurances indém. journ.	9'743.75	9'075	669	0.00	9'744	
30591.00	Cotisations FFPP (fonds form. prof.)	231.55	225	7	211.95	20	
30592.00	Cotisations LAE	478.35	465	13	440.00	38	
30593.00	Fonds formation apprentis	1'539.85	1'500	40	1'418.05	122	
30900.00	Formation et perfection. du personnel	1'089.25	1'000	89	260.65	829	
31	Biens, services et charges d'expl.	140'430.40	127'675	12'755	133'713.31	6'717	
31000.00	Matériel de bureau	219.66	200	20	163.14	57	
31010.01	Produits de nettoyage	1'878.25	375	1'503	522.97	1'355	
31010.05	Articles d'hygiène	2'066.79	2'500	-433	3'219.51	-1'153	
31020.02	Publications et annonces	131.95	500	-368	231.55	-100	
31040.00	Matériel didactique	1'672.77	2'800	-1'127	2'732.95	-1'060	
31050.00	Denrées alimentaires	108'552.06	95'000	13'552	99'838.68	8'713	Repas de midi et collations
31051.01	Manifestations diverses	0.00	500	-500	867.04	-867	
31060.00	Remèdes, médicaments, pansements	422.52	500	-77	430.27	-8	
31100.00	Meubles, machines, appareils de bureau	1'753.50	2'000	-247	382.70	1'371	
31110.00	Machines, appareils, véhicules et outils	198.80	3'000	-2'801	251.65	-53	



Comptes 2022

Classification fonctionnelle		Comptes 2022	Budget 2022	Ecarts	Comptes 2021	Ecarts	Commentaires
31200.01	Chauffage	3'751.45	1'000	2'751	6'845.40	-3'094	Part ancien collège et Jardillets 18
31200.02	Electricité	542.45	780	-238	705.59	-163	
31200.03	Eau	478.05	1'000	-522	380.85	97	
31200.04	Déchets	537.15	500	37	467.50	70	
31300.03	Téléphones	333.60	200	134	463.60	-130	
31300.05	Cotisations	25.00	100	-75	37.50	-13	
31320.00	Honoraires conseillers externes, spécialistes	0.00	270	-270	1'244.30	-1'244	
31332.00	Contrat de prestation informatique	2'413.30	2'500	-87	1'876.60	537	Redevance au SIEN pour licences et maintenance des postes
31340.00	Primes d'assurances	793.85	1'200	-406	772.65	21	
31440.00	Entretien terrains bâtis et bâtiments PA	1'402.55	3'000	-1'597	74.00	1'329	
31440.01	Entretien - Conciergerie	9'937.80	8'000	1'938	10'085.86	-148	Entreprise privée
31500.00	Entretien meubles, machines, appareils bureau	34.10	250	-216	6.25	28	
31510.00	Entretien machines, appareils et outils	137.15	250	-113	40.65	97	
31700.00	Frais de déplacement et autres frais	5.20	250	-245	137.50	-132	
31720.00	Manifestations culturelles, courses d'école	2'360.65	750	1'611	1'934.05	427	
31810.00	Pertes sur créances effectives	781.80	0	782	0.00	782	
31990.00	Autres charges d'exploitation	0.00	250	-250	0.55	-1	
33	Amortissements du patrimoine administratif	37'198.90	40'447	-3'248	41'816.45	-4'618	
33004.00	Amort. planifiés, terrains bâtis PA	37'198.90	40'447	-3'248	41'816.45	-4'618	
36	Charges de transfert	251'071.45	243'000	8'071	224'281.95	26'790	
36120.02	Emoluments à autres communes	60'380.25	33'000	27'380	34'996.25	25'384	Enfants placés dans d'autres communes
36120.11	Part communale Hauterive	190'691.20	210'000	-19'309	189'285.70	1'406	Subvention communale aux parents - voir compte 46320.11
39	Imputations internes	21'540.00	43'200	-21'660	24'240.00	-2'700	
39100.00	Imputations internes pour prestations de servic..	21'540.00	43'200	-21'660	24'240.00	-2'700	
42	Taxes	-260'585.90	-250'000	-10'586	-224'376.05	-36'210	
42600.11	Part des parents	-260'585.90	-250'000	-10'586	-224'376.05	-36'210	Facturé selon législation cantonale
45	Prélèv. sur fonds et financem. spéciaux	0.00	-270	270	-427.00	427	
45110.01	Prélèvement sur fonds pour redevance à vocat..	0.00	-270	270	-427.00	427	
46	Revenus de transfert	-350'879.93	-356'000	5'120	-345'133.66	-5'746	
46310.00	Subventions des cantons et des concordats	-126'501.78	-120'000	-6'502	-119'635.41	-6'866	Subvention cantonale selon places occupées à la crèche
46311.00	Subventions du fonds de formation apprentis	-6'000.00	-6'000	0	-4'500.00	-1'500	
46320.00	Subventions des communes et des syndicats i..	-27'686.95	-20'000	-7'687	-31'712.55	4'026	



Comptes 2022

Classification fonctionnelle		Comptes 2022	Budget 2022	Ecarts	Comptes 2021	Ecarts	Commentaires
46320.11	Part communale Hauterive	-190'691.20	-210'000	19'309	-189'285.70	-1'406	Subvention communale - voir compte 36120.11
48	Revenus extraordinaires	-34'205.63	-15'224	-18'982	-15'217.70	-18'988	
48610.00	Revenus de transfert extraordinaires - cantons	-21'931.23	0	-21'931	0.00	-21'931	Indemnité rétroactive 2020 pour la perte financière durant la période de confinement
48950.00	Prélèvements sur la réserve liée au retraiteme..	-12'274.40	-15'224	2'950	-15'217.70	2'943	
21920	Ecoles obligatoires, autres	52'909.94	54'927	-2'017	51'589.35	1'321	
30	Charges de personnel	13'215.15	16'357	-3'142	13'834.35	-619	
30000.00	Jetons de présence CG et Commissions	430.00	500	-70	390.00	40	
30100.00	Salaires du personnel	11'245.70	14'000	-2'754	11'900.45	-655	Patrouilleurs scolaires
30500.00	Cotis patronales AVS,AI,APG,AC,frais adm.	988.30	1'200	-212	1'047.25	-59	
30530.00	Cotis patronales assurances-accidents	19.20	24	-5	237.05	-218	
30530.01	SUVA - Cotis patronales assurances accid.	103.80	130	-26	156.80	-53	
30550.00	Cotis patronales assurances indém. journ.	331.90	384	-52	0.00	332	
30591.00	Cotisations FFPP (fonds form. prof.)	9.80	13	-3	11.70	-2	
30592.00	Cotisations LAE	20.50	25	-5	21.55	-1	
30593.00	Fonds formation apprentis	65.95	81	-15	69.55	-4	
31	Biens, services et charges d'expl.	31'314.79	31'000	315	25'315.00	6'000	
31010.00	Matériel d'exploitation, fournitures	481.30	0	481	892.15	-411	
31050.00	Denrées alimentaires	0.00	0	0	480.00	-480	
31051.01	Manifestations diverses	145.25	0	145	200.00	-55	
31110.00	Machines, appareils, véhicules et outils	0.00	0	0	500.00	-500	
31300.03	Téléphones	40.00	0	40	117.50	-78	
31300.22	Abonnements TN - participation	21'193.00	16'000	5'193	17'393.50	3'800	Frais de transport des élèves - subvention sur abonnements
31710.00	Excursions, voyages scolaires et camps	4'202.64	10'000	-5'797	0.00	4'203	Camp de ski
31720.00	Manifestations culturelles, courses d'école	5'252.60	5'000	253	5'731.85	-479	Courses d'école principalement
39	Imputations internes	8'380.00	12'570	-4'190	12'440.00	-4'060	
39100.00	Imputations internes pour prestations de servic..	8'380.00	12'570	-4'190	12'440.00	-4'060	
43	Revenus divers	0.00	-5'000	5'000	0.00	0	
43900.00	Autres revenus	0.00	-5'000	5'000	0.00	0	
	Ecoles spéciales	0.00	0	0	0.00	0	
	Charges	0.00	0	0	0.00	0	
	Revenus	0.00	0	0	0.00	0	



Comptes 2022

Classification fonctionnelle		Comptes 2022	Budget 2022	Ecarts	Comptes 2021	Ecarts	Commentaires
22000	Ecoles spéciales	0.00	0	0	0.00	0	
	Formation professionnelle initiale	34'712.41	36'900	-2'188	36'221.87	-1'509	
	Charges	34'712.41	36'900	-2'188	36'221.87	-1'509	
	Revenus	0.00	0	0	0.00	0	
23000	Formation professionnelle initiale	34'712.41	36'900	-2'188	36'221.87	-1'509	
31	Biens, services et charges d'expl.	997.10	1'000	-3	1'730.63	-734	
31380.01	Frais d'apprentis	997.10	1'000	-3	1'730.63	-734	Frais d'enseignement de nos apprenti-e-s
36	Charges de transfert	33'715.31	35'900	-2'185	34'491.24	-776	
36110.05	Part communale aux bourses d'études	33'715.31	35'900	-2'185	34'491.24	-776	Rubrique de la facture sociale payée à l'Etat
	Culture, Sports, Loisirs et Eglises	788'458.17	661'668	126'790	730'990.60	57'468	
	Charges	1'764'775.05	1'667'695	97'080	1'716'170.14	48'605	
	Revenus	-976'316.88	-1'006'027	29'711	-985'179.54	8'863	
	Héritage culturel	1'182.60	1'200	-17	1'186.20	-4	
	Charges	1'182.60	1'200	-17	1'186.20	-4	
	Revenus	0.00	0	0	0.00	0	
31100	Musées et arts plastiques	1'182.60	1'200	-17	1'186.20	-4	
36	Charges de transfert	1'182.60	1'200	-17	1'186.20	-4	
36360.03	Subvention au musée de la vigne et du vin	1'182.60	1'200	-17	1'186.20	-4	
	Culture, autres	130'298.81	92'650	37'649	90'367.67	39'931	
	Charges	130'298.81	94'650	35'649	90'367.67	39'931	
	Revenus	0.00	-2'000	2'000	0.00	0	



Comptes 2022

Classification fonctionnelle		Comptes 2022	Budget 2022	Ecarts	Comptes 2021	Ecarts	Commentaires
32200	Concerts et théâtre (général)	56'774.13	64'400	-7'626	67'135.32	-10'361	
30	Charges de personnel	60.00	100	-40	90.00	-30	
30000.00	Jetons de présence CG et Commissions	60.00	100	-40	90.00	-30	
36	Charges de transfert	56'714.13	64'300	-7'586	67'045.32	-10'331	
36120.06	Syndicat du théâtre neuchâtelois	56'704.13	64'300	-7'596	67'015.32	-10'311	Chiffre transmis par le Syndicat intercommunal
36370.00	Subventions aux personnes physiques	10.00	0	10	30.00	-20	
32900	Culture, autres	73'524.68	28'250	45'275	23'232.35	50'292	
31	Biens, services et charges d'expl.	22'582.68	16'000	6'583	7'499.95	15'083	
31010.00	Matériel d'exploitation, fournitures	42.58	3'000	-2'957	0.00	43	
31051.03	Fête du 1er août	9'402.66	3'000	6'403	7'499.95	1'903	
31051.04	Fête d'automne	12'874.59	10'000	2'875	0.00	12'875	
31340.00	Primes d'assurances	262.85	0	263	0.00	263	
36	Charges de transfert	19'862.00	14'250	5'612	15'732.40	4'130	
36360.00	Subv. organis. privées à but non lucratif	14'606.40	9'000	5'606	10'476.80	4'130	Quelques subventions extraordinaires en plus des subventions habituelles
36360.05	Subvention Centre culturel NE	800.00	800	0	800.00	0	
36360.06	Subvention fanfare Association musicale	3'000.00	3'000	0	3'000.00	0	
36360.07	Subvention école de musique	1'455.60	1'450	6	1'455.60	0	Part à l'école de musique dans le cadre de la Paroisse politique (la Tène, Saint-Blaise, Hauterive)
39	Imputations internes	31'080.00	0	31'080	0.00	31'080	
39100.00	Imputations internes pour prestations de servic..	31'080.00	0	31'080	0.00	31'080	Organisation du 1er août et de la fête d'automne
43	Revenus divers	0.00	-2'000	2'000	0.00	0	
43900.00	Autres revenus	0.00	-2'000	2'000	0.00	0	
	Sports et loisirs	596'706.16	503'568	93'138	551'952.23	44'754	
	Charges	1'573'023.04	1'507'595	65'428	1'537'131.77	35'891	
	Revenus	-976'316.88	-1'004'027	27'711	-985'179.54	8'863	



Comptes 2022

Classification fonctionnelle		Comptes 2022	Budget 2022	Ecarts	Comptes 2021	Ecarts	Commentaires
34100	Sports (général)	127'821.76	89'152	38'670	98'449.50	29'372	
30	Charges de personnel	700.00	400	300	370.00	330	
30000.00	Jetons de présence CG et Commissions	700.00	400	300	370.00	330	
31	Biens, services et charges d'expl.	16'542.26	17'000	-458	14'427.30	2'115	
31300.23	Réseau d'activités physiques et de sports	11'213.46	12'000	-787	10'180.00	1'033	Charges du coordinateur
31400.01	Entretien de la piste VITA	5'328.80	5'000	329	4'247.30	1'082	
33	Amortissements du patrimoine administratif	1'002.00	1'002	0	1'060.00	-58	
33004.00	Amort. planifiés, terrains bâtis PA	1'002.00	1'002	0	1'060.00	-58	
36	Charges de transfert	95'307.50	70'750	24'558	82'592.20	12'715	
36120.07	Syndicat d'athlétisme (SIAALN)	9'029.55	9'500	-470	8'525.35	504	Chiffres transmis par le SIAALN
36120.08	Syndicat des patinoires	60'558.10	52'500	8'058	66'032.65	-5'475	Idem par le Syndicat intercommunal des patinoires
36120.14	Part communale association Skatepark	719.85	750	-30	734.20	-14	Idem pour l'Association du Skatepark - issue de la COMUL
36360.00	Subv. organis. privées à but non lucratif	25'000.00	8'000	17'000	7'300.00	17'700	Subventions aux sociétés locales + aides ponctuelles au niveau du sport
39	Imputations internes	14'270.00	0	14'270	0.00	14'270	
39100.00	Imputations internes pour prestations de servic..	14'270.00	0	14'270	0.00	14'270	Remise en état de la piste VITA
34101	Centre sportif	237'255.58	187'476	49'780	210'403.49	26'852	
30	Charges de personnel	151'936.95	159'803	-7'866	156'995.95	-5'059	
30100.00	Salaires du personnel	119'632.60	124'900	-5'267	120'524.30	-892	
30108.00	Variation provision heures supplémentaires et ..	-174.35	0	-174	1'072.95	-1'247	
30109.00	Remb. salaires personnel admin. et exploit.	-2'798.60	0	-2'799	-1'511.75	-1'287	
30400.00	Alloc. pour enfants et alloc. de formation	3'054.40	3'240	-186	2'892.10	162	
30500.00	Cotis patronales AVS,AI,APG,AC,frais adm.	10'397.20	10'700	-303	10'472.95	-76	
30520.00	Cotis patronales aux caisses de pension	14'481.00	13'250	1'231	16'267.35	-1'786	
30530.00	Cotis patronales assurances-accidents	187.70	214	-26	2'373.00	-2'185	
30530.01	SUVA - Cotis patronales assurances accid.	2'669.95	2'790	-120	3'624.65	-955	
30550.00	Cotis patronales assurances indém. journ.	3'473.90	3'650	-176	0.00	3'474	
30591.00	Cotisations FFPP (fonds form. prof.)	103.75	109	-5	104.85	-1	
30592.00	Cotisations LAE	215.70	225	-9	217.05	-1	
30593.00	Fonds formation apprentis	693.70	725	-31	699.00	-5	
30900.00	Formation et perfection. du personnel	0.00	0	0	242.00	-242	
30990.00	Autres charges du personnel	0.00	0	0	17.50	-18	



Comptes 2022

Classification fonctionnelle		Comptes 2022	Budget 2022	Ecarts	Comptes 2021	Ecarts	Commentaires
31	Biens, services et charges d'expl.	144'709.22	107'580	37'129	108'582.74	36'126	
31000.00	Matériel de bureau	0.00	0	0	44.90	-45	
31010.01	Produits de nettoyage	8'445.85	5'000	3'446	5'640.65	2'805	
31010.02	Carburants	0.00	0	0	140.00	-140	
31010.05	Articles d'hygiène	98.75	1'000	-901	1'161.35	-1'063	
31020.02	Publications et annonces	0.00	0	0	468.50	-469	
31060.00	Remèdes, médicaments, pansements	45.40	0	45	92.40	-47	
31110.00	Machines, appareils, véhicules et outils	1'266.10	3'000	-1'734	8'356.35	-7'090	
31120.00	Uniformes, vêtements, linges, rideaux	131.90	0	132	13.80	118	
31130.00	Matériel informatique	0.00	0	0	561.15	-561	
31200.01	Chauffage	52'550.45	40'000	12'550	23'687.35	28'863	
31200.02	Electricité	23'227.10	22'000	1'227	22'331.20	896	
31200.04	Déchets	733.85	1'000	-266	657.55	76	
31300.03	Téléphones	24.00	0	24	26.00	-2	
31320.00	Honoraires conseillers externes, spécialistes	19'902.95	1'080	18'823	1'747.45	18'156	Etat des lieux des installations techniques
31332.00	Contrat de prestation informatique	1'372.10	1'000	372	1'583.05	-211	Redevance au SIEN pour licences et maintenance des postes
31340.00	Primes d'assurances	9'143.80	9'000	144	8'586.60	557	Nouvelle assurance cyberprotection
31370.02	Taxes routières vhc service (plaques)	100.00	0	100	200.00	-100	
31440.00	Entretien terrains bâtis et bâtiments PA	19'192.52	16'000	3'193	20'827.64	-1'635	
31440.02	Entretien locaux FC	6'706.80	6'500	207	11'753.50	-5'047	
31510.00	Entretien machines, appareils et outils	1'767.65	2'000	-232	703.30	1'064	
33	Amortissements du patrimoine administratif	226'572.57	221'485	5'088	223'192.45	3'380	
33004.00	Amort. planifiés, terrains bâtis PA	226'572.57	221'485	5'088	223'192.45	3'380	
39	Imputations internes	23'110.00	19'045	4'065	32'085.00	-8'975	
39100.00	Imputations internes pour prestations de servic..	23'110.00	19'045	4'065	32'085.00	-8'975	
44	Revenus financiers	-12'834.15	-18'000	5'166	-7'242.20	-5'592	
44700.00	Loyers et fermages, biens-fonds PA	-10'874.15	-11'000	126	-6'492.00	-4'382	Locations annuelles
44720.00	Paiements pour utilisation des biens-fonds PA	-1'960.00	-7'000	5'040	-750.20	-1'210	Locations ponctuelles
45	Prélèv. sur fonds et financem. spéciaux	0.00	-1'080	1'080	-1'747.45	1'747	
45110.01	Prélèvement sur fonds pour redevance à vocat..	0.00	-1'080	1'080	-1'747.45	1'747	
46	Revenus de transfert	-101'421.56	-101'400	-22	-103'355.55	1'934	
46120.04	Eorén - salle de gym	-101'421.56	-101'400	-22	-103'355.55	1'934	Location + participation aux charges par l'éorén
48	Revenus extraordinaires	-52'307.45	-52'307	0	-52'307.45	0	
48950.00	Prélèvements sur la réserve liée au retraiteme..	-52'307.45	-52'307	0	-52'307.45	0	



Comptes 2022

Classification fonctionnelle		Comptes 2022	Budget 2022	Ecarts	Comptes 2021	Ecarts	Commentaires
49	Imputations internes	-142'510.00	-147'650	5'140	-145'800.00	3'290	
49100.00	Imputations internes pour prestations de servic..	-98'760.00	-103'900	5'140	-102'050.00	3'290	Travail du responsable CS pour la piscine et les terrains
49500.00	Imputations internes amort. planif. et non planif.	-43'750.00	-43'750	0	-43'750.00	0	Amortissement de la piscine
34102	Piscine	85'478.04	43'973	41'505	69'378.88	16'099	
30	Charges de personnel	29'637.35	30'613	-976	28'683.00	954	
30100.00	Salaires du personnel	23'104.85	23'500	-395	21'288.40	1'816	Surveillants du bassin de natation
30109.00	Remb. salaires personnel admin. et exploit.	-498.75	0	-499	0.00	-499	
30500.00	Cotis patronales AVS,AI,APG,AC,frais adm.	2'008.25	2'015	-7	1'850.65	158	
30530.00	Cotis patronales assurances-accidents	39.40	40	-1	440.60	-401	
30530.01	SUVA - Cotis patronales assurances accid.	210.60	214	-3	278.40	-68	
30550.00	Cotis patronales assurances indém. journ.	706.20	644	62	0.00	706	
30591.00	Cotisations FFPP (fonds form. prof.)	19.95	20	0	18.35	2	
30592.00	Cotisations LAE	41.65	40	2	38.20	3	
30593.00	Fonds formation apprentis	134.00	140	-6	123.60	10	
30900.00	Formation et perfection. du personnel	3'871.20	4'000	-129	4'644.80	-774	
31	Biens, services et charges d'expl.	136'909.59	103'700	33'210	85'321.28	51'588	
31010.01	Produits de nettoyage	20'480.75	12'000	8'481	11'716.95	8'764	
31010.05	Articles d'hygiène	0.00	0	0	308.40	-308	
31060.00	Remèdes, médicaments, pansements	0.00	0	0	92.40	-92	
31110.00	Machines, appareils, véhicules et outils	12'811.25	10'000	2'811	171.50	12'640	
31200.03	Eau	60'676.75	58'000	2'677	49'502.05	11'175	
31300.05	Cotisations	0.00	500	-500	0.00	0	
31440.00	Entretien terrains bâtis et bâtiments PA	36'211.29	20'000	16'211	22'764.83	13'446	Changement du filtre à charbon
31510.00	Entretien machines, appareils et outils	6'502.35	3'000	3'502	537.95	5'964	
31920.01	Droits d'auteurs	227.20	200	27	227.20	0	
39	Imputations internes	134'910.00	139'660	-4'750	137'950.00	-3'040	
39100.00	Imputations internes pour prestations de servic..	91'160.00	95'910	-4'750	94'200.00	-3'040	
39500.00	Imputations internes pour amortissements plan..	43'750.00	43'750	0	43'750.00	0	
43	Revenus divers	-12'740.05	-20'000	7'260	-5'125.50	-7'615	
43090.01	Recettes entrées public	-12'740.05	-20'000	7'260	-5'125.50	-7'615	
44	Revenus financiers	-44'490.25	-45'000	510	-23'202.50	-21'288	
44700.00	Loyers et fermages, biens-fonds PA	-44'490.25	-45'000	510	-23'202.50	-21'288	Location aux sociétés + privés
46	Revenus de transfert	-158'748.60	-165'000	6'251	-154'247.40	-4'501	



Comptes 2022

Classification fonctionnelle		Comptes 2022	Budget 2022	Ecarts	Comptes 2021	Ecarts	Commentaires
46120.05	Eorén - piscine	-158'748.60	-165'000	6'251	-154'247.40	-4'501	Location + participation aux charges par l'éorén
34103	Terrains	84'946.60	114'957	-30'010	105'761.80	-20'815	
30	Charges de personnel	793.90	567	227	109.20	685	
30100.00	Salaires du personnel	710.15	500	210	98.00	612	
30500.00	Cotis patronales AVS, AI, APG, AC, frais adm.	54.45	43	11	7.60	47	
30530.00	Cotis patronales assurances-accidents	18.30	1	17	1.60	17	
30530.01	SUVA - Cotis patronales assurances accid.	5.70	5	1	1.20	5	
30550.00	Cotis patronales assurances indém. journ.	0.00	14	-14	0.00	0	
30591.00	Cotisations FFPP (fonds form. prof.)	0.55	0	1	0.00	1	
30592.00	Cotisations LAE	1.10	1	0	0.20	1	
30593.00	Fonds formation apprentis	3.65	3	1	0.60	3	
31	Biens, services et charges d'expl.	32'810.00	35'650	-2'840	50'320.75	-17'511	
31010.02	Carburants	395.45	1'000	-605	103.05	292	
31110.00	Machines, appareils, véhicules et outils	112.00	500	-388	218.00	-106	
31200.03	Eau	4'086.90	5'000	-913	1'337.10	2'750	
31300.00	Prestations de services de tiers	30.00	0	30	0.00	30	
31300.03	Téléphones	0.00	0	0	2.50	-3	
31340.00	Primes d'assurances	951.15	1'000	-49	623.60	328	
31370.02	Taxes routières vhc service (plaques)	124.00	150	-26	124.00	0	
31400.00	Entretien de terrains	22'654.05	25'000	-2'346	44'531.05	-21'877	Dont CHF 18'933.- pour le terrain synthétique
31440.00	Entretien terrains bâtis et bâtiments PA	0.00	0	0	1'176.15	-1'176	
31510.00	Entretien machines, appareils et outils	917.65	1'000	-82	564.65	353	
31510.04	Entretien véhicules	3'538.80	2'000	1'539	1'640.65	1'898	
33	Amortissements du patrimoine administratif	58'622.70	83'750	-25'127	58'622.70	0	
33003.00	Amort. planifiés, autres ouvrages génie civil PA	58'622.70	83'750	-25'127	58'622.70	0	
39	Imputations internes	7'600.00	7'990	-390	7'850.00	-250	
39100.00	Imputations internes pour prestations de servic..	7'600.00	7'990	-390	7'850.00	-250	Travail du responsable CS
42	Taxes	0.00	0	0	-4'182.85	4'183	
42600.00	Remboursements de tiers	0.00	0	0	-4'182.85	4'183	
44	Revenus financiers	-14'880.00	-13'000	-1'880	-6'958.00	-7'922	
44700.00	Loyers et fermages, biens-fonds PA	-7'500.00	-8'000	500	-6'058.00	-1'442	
44720.00	Paiements pour utilisation des biens-fonds PA	-7'380.00	-5'000	-2'380	-900.00	-6'480	



Comptes 2022

Classification fonctionnelle		Comptes 2022	Budget 2022	Ecarts	Comptes 2021	Ecarts	Commentaires
34110	Port	0.00	0	0	0.00	0	
30	Charges de personnel	223'511.75	221'845	1'667	223'167.60	344	
30100.00	Salaires du personnel	175'477.90	175'700	-222	174'596.80	881	
30400.00	Alloc. pour enfants et alloc. de formation	0.00	0	0	12.10	-12	
30500.00	Cotis patronales AVS, AI, APG, AC, frais adm.	15'249.80	15'050	200	15'174.25	76	
30520.00	Cotis patronales aux caisses de pension	20'522.40	20'590	-68	22'926.80	-2'404	
30530.00	Cotis patronales assurances-accidents	300.30	300	0	3'255.70	-2'955	
30530.01	SUVA - Cotis patronales assurances accid.	3'916.80	3'920	-3	5'251.05	-1'334	
30550.00	Cotis patronales assurances indém. journ.	4'808.05	4'800	8	0.00	4'808	
30591.00	Cotisations FFPP (fonds form. prof.)	152.75	150	3	151.70	1	
30592.00	Cotisations LAE	315.90	315	1	313.85	2	
30593.00	Fonds formation apprentis	1'017.85	1'020	-2	1'012.70	5	
30900.00	Formation et perfection. du personnel	1'600.00	0	1'600	294.65	1'305	
30990.00	Autres charges du personnel	150.00	0	150	178.00	-28	
31	Biens, services et charges d'expl.	111'765.07	75'945	35'820	121'503.99	-9'739	
31010.01	Produits de nettoyage	327.16	375	-48	180.65	147	
31010.05	Articles d'hygiène	366.67	500	-133	414.35	-48	
31100.00	Meubles, machines, appareils de bureau	0.00	500	-500	0.00	0	
31110.00	Machines, appareils, véhicules et outils	50.23	1'000	-950	2'628.31	-2'578	
31120.00	Uniformes, vêtements, linges, rideaux	171.73	500	-328	64.07	108	
31200.02	Electricité	11'383.76	11'000	384	10'790.65	593	
31200.03	Eau	1'649.20	1'000	649	1'646.40	3	
31200.04	Déchets	7'600.45	7'500	100	8'060.38	-460	
31300.03	Téléphones	120.00	120	0	120.00	0	
31320.00	Honoraires conseillers externes, spécialistes	0.00	1'000	-1'000	0.00	0	
31332.00	Contrat de prestation informatique	1'004.78	1'000	5	1'042.10	-37	Redevance au SIEN pour licences et maintenance des postes
31340.00	Primes d'assurances	2'660.50	2'800	-140	2'796.25	-136	Nouvelle assurance cyberprotection
31370.02	Taxes routières vhc service (plaques)	0.00	150	-150	150.00	-150	
31430.01	Entretien du port	49'026.10	30'000	19'026	36'202.79	12'823	Remise en état suite inondation
31430.02	Entretien cabanons, coffres	15'212.81	10'000	5'213	12'906.03	2'307	
31440.04	Entretien WC port	3'258.86	1'000	2'259	17'679.16	-14'420	
31510.00	Entretien machines, appareils et outils	9'229.14	4'000	5'229	16'433.11	-7'204	
31510.02	Entretien éclairage public (EP)	9'601.04	3'000	6'601	9'455.24	146	Remise en état suite inondation
31510.04	Entretien véhicules	91.50	500	-409	0.00	92	
31810.00	Pertes sur créances effectives	11.14	0	11	873.77	-863	
31990.00	Autres charges d'exploitation	0.00	0	0	60.73	-61	
33	Amortissements du patrimoine administratif	27'593.70	27'210	384	27'210.00	384	
33003.00	Amort. planifiés, autres ouvrages génie civil PA	23'193.70	22'810	384	22'810.00	384	



Comptes 2022

Classification fonctionnelle		Comptes 2022	Budget 2022	Ecarts	Comptes 2021	Ecarts	Commentaires
33006.00	Amort. planifiés, biens meubles PA	4'400.00	4'400	0	4'400.00	0	
35	Attributions aux fonds et financements spé..	0.00	56'345	-56'345	35'976.75	-35'977	
35100.00	Attributions aux financements spéciaux	0.00	56'345	-56'345	35'976.75	-35'977	
36	Charges de transfert	600.00	600	0	600.00	0	
36110.00	Dédommagements à cantons et concordats	600.00	600	0	600.00	0	
39	Imputations internes	65'230.80	51'345	13'886	57'495.70	7'735	
39100.00	Imputations internes pour prestations de servic..	59'555.00	44'045	15'510	51'075.00	8'480	Imputation du travail du Conseil communal, de l'administration et de la voirie
39200.00	Imputations internes pour fermages, loyers, fra..	5'000.00	5'000	0	5'000.00	0	Location du BAP
39400.00	Imputations internes pour int. et charges fin.	675.80	2'300	-1'624	1'420.70	-745	
42	Taxes	-385'999.46	-381'500	-4'499	-400'714.46	14'715	
42401.41	Taxe électricité (utilisation du réseau)	-8'720.44	-5'000	-3'720	-6'287.60	-2'433	
42401.50	Taxe d'amarrage	-301'243.90	-300'000	-1'244	-294'496.47	-6'747	
42401.51	Places à terre	-20'050.13	-18'000	-2'050	-17'113.50	-2'937	
42401.52	Location cabanons du port	-10'750.53	-11'000	249	-10'751.55	1	
42401.53	Location coffres	-2'268.75	-2'400	131	-2'250.37	-18	
42401.54	Taxes pour planches à voile	-750.00	-800	50	-750.00	0	
42401.55	Taxe d'utilisation de la grue	-10'897.91	-13'000	2'102	-13'484.89	2'587	
42401.56	Taxe visiteurs (port)	-6'328.50	-7'000	672	-5'378.23	-950	
42401.57	Taxe d'hivernage (concessionnaire)	-13'189.30	-12'500	-689	-13'000.00	-189	
42401.58	Taxe d'inscription	-2'100.00	-2'100	0	-2'250.00	150	
42401.59	Taxe surfaces zones techniques et zone saiso..	-9'700.00	-9'700	0	-9'700.00	0	
42600.00	Remboursements de tiers	0.00	0	0	-25'251.85	25'252	
43	Revenus divers	-3'641.95	-2'500	-1'142	-4'144.58	503	
43900.00	Autres revenus	-3'641.95	-2'500	-1'142	-4'144.58	503	
45	Prélèv. sur fonds et financem. spéciaux	-14'304.91	0	-14'305	0.00	-14'305	
45100.00	Prélèvements sur les financements spéciaux	-14'304.91	0	-14'305	0.00	-14'305	
49	Imputations internes	-24'755.00	-49'290	24'535	-61'095.00	36'340	
49100.00	Imputations internes pour prestations de servic..	-13'755.00	-37'290	23'535	-48'095.00	34'340	Imputation employé polyvalent à la voirie
49200.00	Imputations internes pour fermages, loyers, fra..	-11'000.00	-12'000	1'000	-13'000.00	2'000	Imputation vignettes navigateurs



Comptes 2022

Classification fonctionnelle		Comptes 2022	Budget 2022	Ecarts	Comptes 2021	Ecarts	Commentaires
34200	Loisirs (général)	61'204.18	68'010	-6'806	67'958.56	-6'754	
31	Biens, services et charges d'expl.	54'477.68	55'900	-1'422	68'605.16	-14'127	
31010.02	Carburants	1'083.80	500	584	598.20	486	
31110.00	Machines, appareils, véhicules et outils	471.00	3'500	-3'029	2'829.30	-2'358	
31200.02	Electricité	287.35	200	87	193.75	94	
31200.03	Eau	1'699.00	500	1'199	1'174.10	525	
31200.04	Déchets	6'954.00	5'000	1'954	5'787.37	1'167	Répartition entre chapitre 34101 (Port) et 34200 (Loisirs)
31340.00	Primes d'assurances	0.00	0	0	262.85	-263	
31370.02	Taxes routières vhc service (plaques)	191.10	200	-9	191.10	0	
31400.00	Entretien de terrains	30'165.45	30'000	165	35'495.84	-5'330	Entretien jeux, fontaines, cours d'eau, réalisations florales, etc.
31400.02	Entretien de la zone verte des rives	11'974.15	14'000	-2'026	14'190.95	-2'217	
31510.00	Entretien machines, appareils et outils	1'151.93	1'000	152	1'037.75	114	
31510.04	Entretien véhicules	499.90	1'000	-500	6'846.30	-6'346	
31990.00	Autres charges d'exploitation	0.00	0	0	-2.35	2	
33	Amortissements du patrimoine administratif	14'350.00	19'350	-5'000	14'350.00	0	
33000.00	Amortissements planifiés, terrains PA	14'350.00	19'350	-5'000	14'350.00	0	
36	Charges de transfert	60.00	60	0	60.00	0	
36110.00	Dédommagements à cantons et concordats	60.00	60	0	60.00	0	Redevance radeau
41	Patentes et concessions	-4'000.00	-4'000	0	-4'000.00	0	
41200.00	Revenus de concessions	-4'000.00	-4'000	0	-4'000.00	0	Concession circuit petites voitures
42	Taxes	0.00	0	0	-7'749.10	7'749	
42600.00	Remboursements de tiers	0.00	0	0	-7'749.10	7'749	
44	Revenus financiers	-3'683.50	-3'300	-384	-3'307.50	-376	
44300.00	Loyers et fermages, biens-fonds PF	-3'683.50	-3'300	-384	-3'307.50	-376	Location des jardins
Eglises et affaires religieuses		60'270.60	64'250	-3'979	87'484.50	-27'214	
Charges		60'270.60	64'250	-3'979	87'484.50	-27'214	
Revenus		0.00	0	0	0.00	0	



Comptes 2022

Classification fonctionnelle		Comptes 2022	Budget 2022	Ecarts	Comptes 2021	Ecarts	Commentaires
35000	Paroisse protestante	47'610.75	51'350	-3'739	74'268.30	-26'658	
30	Charges de personnel	150.00	100	50	120.00	30	
30000.00	Jetons de présence CG et Commissions	150.00	100	50	120.00	30	
31	Biens, services et charges d'expl.	34'800.90	33'100	1'701	60'932.10	-26'131	
31440.03	Entretien du Temple	34'800.90	33'100	1'701	60'932.10	-26'131	
33	Amortissements du patrimoine administratif	0.00	5'250	-5'250	0.00	0	
33004.00	Amort. planifiés, terrains bâtis PA	0.00	5'250	-5'250	0.00	0	
36	Charges de transfert	12'659.85	12'900	-240	13'216.20	-556	
36120.16	Part communale Paroisse de St-Blaise - Haute..	12'659.85	12'900	-240	13'216.20	-556	Dans le cadre de la Paroisse politique
35010	Eglise catholique	12'659.85	12'900	-240	13'216.20	-556	
36	Charges de transfert	12'659.85	12'900	-240	13'216.20	-556	
36360.00	Subv. organis. privées à but non lucratif	12'659.85	12'900	-240	13'216.20	-556	Même montant attribué qu'à l'église protestante
	Santé	98'060.85	94'530	3'531	108'612.11	-10'551	
	Charges	98'060.85	94'530	3'531	108'612.11	-10'551	
	Revenus	0.00	0	0	0.00	0	
	Soins ambulatoires	98'002.10	93'430	4'572	108'423.66	-10'422	
	Charges	98'002.10	93'430	4'572	108'423.66	-10'422	
	Revenus	0.00	0	0	0.00	0	
42100	Soins ambulatoires	100.00	100	0	100.00	0	
36	Charges de transfert	100.00	100	0	100.00	0	
36340.03	Subvention à la Croix-Rouge	100.00	100	0	100.00	0	
42200	Services de sauvetage	96'956.00	92'300	4'656	107'374.70	-10'419	
36	Charges de transfert	96'956.00	92'300	4'656	107'374.70	-10'419	
36120.19	Part communale service d'ambulances	96'956.00	92'300	4'656	107'374.70	-10'419	



Comptes 2022

Classification fonctionnelle		Comptes 2022	Budget 2022	Ecarts	Comptes 2021	Ecarts	Commentaires
42201	Grimp	946.10	1'030	-84	948.96	-3	
36	Charges de transfert	946.10	1'030	-84	948.96	-3	
36120.17	ECAP - missions de secours	946.10	1'030	-84	948.96	-3	
	Prévention de la santé	58.75	1'100	-1'041	188.45	-130	
	Charges	58.75	1'100	-1'041	188.45	-130	
	Revenus	0.00	0	0	0.00	0	
43300	Service médical des écoles	0.00	0	0	0.00	0	
43310	Service dentaire scolaire	0.00	1'000	-1'000	119.10	-119	
36	Charges de transfert	0.00	1'000	-1'000	119.10	-119	
36370.00	Subventions aux personnes physiques	0.00	1'000	-1'000	119.10	-119	Subvention aux parents pour les frais des soins dentaires orthodontiques
43400	Contrôle des denrées alimentaires	58.75	100	-41	69.35	-11	
36	Charges de transfert	58.75	100	-41	69.35	-11	
36120.00	Dédom. à communes et syndicats intercom.	58.75	100	-41	69.35	-11	Contrôle des champignons par la Commune de St-Blaise
	Sécurité sociale	1'728'831.25	2'141'188	-412'357	1'884'429.59	-155'598	
	Charges	3'087'994.71	3'325'071	-237'077	3'036'007.56	51'987	
	Revenus	-1'359'163.46	-1'183'883	-175'281	-1'151'577.97	-207'585	
	Maladie et accident	380'358.21	458'200	-77'842	395'215.11	-14'857	
	Charges	380'358.21	458'200	-77'842	395'215.11	-14'857	
	Revenus	0.00	0	0	0.00	0	
51200	Réductions de primes	380'358.21	458'200	-77'842	395'215.11	-14'857	
36	Charges de transfert	380'358.21	458'200	-77'842	395'215.11	-14'857	
36110.02	Subsides LAMal	380'358.21	458'200	-77'842	395'215.11	-14'857	Rubrique de la facture sociale payée à l'Etat
	Vieillesse et survivants	20'646.60	17'000	3'647	25'226.20	-4'580	
	Charges	20'646.60	17'000	3'647	25'226.20	-4'580	



Comptes 2022

Classification fonctionnelle		Comptes 2022	Budget 2022	Ecarts	Comptes 2021	Ecarts	Commentaires
Revenus		0.00	0	0	0.00	0	
53160	Agences régionales AVS	15'591.60	17'000	-1'408	16'389.20	-798	
36	Charges de transfert	15'591.60	17'000	-1'408	16'389.20	-798	
36120.00	Dédom. à communes et syndicats intercom.	15'591.60	17'000	-1'408	16'389.20	-798	Guichet de Saint-Blaise
53300	Prestations aux retraités	5'055.00	0	5'055	8'837.00	-3'782	
36	Charges de transfert	5'055.00	0	5'055	8'837.00	-3'782	
36370.00	Subventions aux personnes physiques	5'055.00	0	5'055	8'837.00	-3'782	Abonnements transports publics aux bénéficiaires des prestations compl. AVS-AI - solde des bons 2021
Famille et jeunesse		437'364.87	678'488	-241'123	570'046.25	-132'681	
Charges		1'796'528.33	1'862'371	-65'843	1'721'624.22	74'904	
Revenus		-1'359'163.46	-1'183'883	-175'281	-1'151'577.97	-207'585	
54100	Allocations familiales	28'693.93	35'600	-6'906	32'260.40	-3'566	
36	Charges de transfert	28'693.93	35'600	-6'906	32'260.40	-3'566	
36110.09	Alloc. familiales pers. sans activité lucrative	28'693.93	35'600	-6'906	32'260.40	-3'566	Rubrique de la facture sociale payée à l'Etat
54300	Avance et recouvr. pensions alim.	3'465.84	6'300	-2'834	3'485.81	-20	
36	Charges de transfert	3'465.84	6'300	-2'834	3'485.81	-20	
36110.14	Avance sur contributions d'entretien	3'465.84	6'300	-2'834	3'485.81	-20	Rubrique de la facture sociale payée à l'Etat
54510	Crèches et garderies	405'205.10	636'588	-231'383	534'300.04	-129'095	
30	Charges de personnel	1'173'358.35	1'225'965	-52'607	1'133'903.90	39'454	
30100.00	Salaires du personnel	950'032.75	986'300	-36'267	912'641.70	37'391	
30108.00	Variation provision heures supplémentaires et ..	-9'476.40	0	-9'476	-15'213.55	5'737	
30109.00	Remb. salaires personnel admin. et exploit.	-1'149.60	0	-1'150	21'881.75	-23'031	
30400.00	Alloc. pour enfants et alloc. de formation	2'980.00	3'360	-380	3'660.00	-680	
30500.00	Cotis patronales AVS,AI,APG,AC,frais adm.	82'064.55	83'800	-1'735	78'186.30	3'878	
30520.00	Cotis patronales aux caisses de pension	95'101.00	97'250	-2'149	93'897.45	1'204	
30530.00	Cotis patronales assurances-accidents	7'037.75	6'830	208	27'767.70	-20'730	
30530.01	SUVA - Cotis patronales assurances accid.	288.00	450	-162	398.90	-111	
30550.00	Cotis patronales assurances indém. journ.	33'828.35	35'620	-1'792	0.00	33'828	
30591.00	Cotisations FFPP (fonds form. prof.)	821.15	860	-39	783.30	38	



Comptes 2022

Classification fonctionnelle		Comptes 2022	Budget 2022	Ecarts	Comptes 2021	Ecarts	Commentaires
30592.00	Cotisations LAE	1'698.95	1'775	-76	1'619.50	79	
30593.00	Fonds formation apprentis	5'475.10	5'720	-245	5'220.75	254	
30900.00	Formation et perfection. du personnel	4'656.75	3'500	1'157	3'060.10	1'597	
30990.00	Autres charges du personnel	0.00	500	-500	0.00	0	
31	Biens, services et charges d'expl.	196'167.51	170'675	25'493	168'664.21	27'503	
31000.00	Matériel de bureau	577.51	600	-22	338.86	239	
31010.00	Matériel d'exploitation, fournitures	538.72	0	539	0.00	539	
31010.01	Produits de nettoyage	2'309.03	750	1'559	1'313.25	996	
31010.05	Articles d'hygiène	16'675.58	9'000	7'676	15'138.01	1'538	
31020.00	Imprimés	0.00	150	-150	0.00	0	
31020.02	Publications et annonces	395.80	2'000	-1'604	1'778.85	-1'383	
31040.00	Matériel didactique	4'737.22	6'000	-1'263	5'128.50	-391	
31050.00	Denrées alimentaires	101'525.08	95'000	6'525	89'748.57	11'777	Repas de midi et collations
31051.01	Manifestations diverses	184.10	750	-566	277.45	-93	
31060.00	Remèdes, médicaments, pansements	1'308.94	2'250	-941	1'411.94	-103	
31100.00	Meubles, machines, appareils de bureau	5'457.00	3'500	1'957	2'459.71	2'997	
31110.00	Machines, appareils, véhicules et outils	906.40	1'000	-94	145.85	761	
31200.01	Chauffage	1'534.70	1'500	35	834.59	700	
31200.02	Electricité	1'104.75	2'300	-1'195	1'620.54	-516	
31200.03	Eau	1'434.10	1'300	134	1'142.40	292	
31200.04	Déchets	1'635.35	1'400	235	1'404.60	231	
31300.01	Frais postaux	0.00	75	-75	0.00	0	
31300.03	Téléphones	899.60	800	100	749.60	150	
31300.05	Cotisations	225.00	200	25	212.50	13	
31320.00	Honoraires conseillers externes, spécialistes	2'939.00	1'400	1'539	601.85	2'337	
31332.00	Contrat de prestation informatique	7'656.35	7'400	256	8'596.10	-940	Redevance au SIEN pour licences et maintenance des postes
31340.00	Primes d'assurances	2'104.80	1'800	305	1'730.50	374	Nouvelle assurance cyberprotection
31440.00	Entretien terrains bâtis et bâtiments PA	3'700.08	4'000	-300	2'431.45	1'269	
31440.01	Entretien - Conciergerie	29'813.40	24'000	5'813	30'257.69	-444	
31500.00	Entretien meubles, machines, appareils bureau	102.30	500	-398	18.70	84	
31510.00	Entretien machines, appareils et outils	411.30	750	-339	122.00	289	
31700.00	Frais de déplacement et autres frais	0.00	500	-500	540.40	-540	
31720.00	Manifestations culturelles, courses d'école	3'062.15	1'000	2'062	182.00	2'880	
31810.00	Pertes sur créances effectives	4'666.75	0	4'667	436.10	4'231	
31990.00	Autres charges d'exploitation	262.50	750	-488	42.20	220	
33	Amortissements du patrimoine administratif	48'888.45	49'516	-628	47'731.20	1'157	
33004.00	Amort. planifiés, terrains bâtis PA	48'888.45	49'516	-628	47'731.20	1'157	
36	Charges de transfert	315'144.25	315'000	144	305'733.70	9'411	



Comptes 2022

Classification fonctionnelle		Comptes 2022	Budget 2022	Ecarts	Comptes 2021	Ecarts	Commentaires
36120.02	Emoluments à autres communes	179'344.60	175'000	4'345	168'441.00	10'904	Subvention communale aux parents d'enfants placés dans d'autres communes
36120.11	Part communale Hauterive	135'799.65	140'000	-4'200	137'292.70	-1'493	Subvention communale aux parents des enfants placés à la Souris Verte
39	Imputations internes	30'810.00	59'315	-28'505	29'845.00	965	
39100.00	Imputations internes pour prestations de servic..	30'810.00	59'315	-28'505	29'845.00	965	
42	Taxes	-579'107.12	-520'000	-59'107	-502'856.57	-76'251	
42600.00	Remboursements de tiers	3'043.33	0	3'043	-6'717.67	9'761	
42600.11	Part des parents	-582'150.45	-520'000	-62'150	-496'138.90	-86'012	Facturation aux parents
45	Prélèv. sur fonds et financem. spéciaux	0.00	-90	90	-142.00	142	
45110.01	Prélèvement sur fonds pour redevance à vocat..	0.00	-90	90	-142.00	142	
46	Revenus de transfert	-745'523.75	-664'000	-81'524	-648'780.45	-96'743	
46310.00	Subventions des cantons et des concordats	-363'478.10	-270'000	-93'478	-294'761.80	-68'716	Subvention cantonale pour places occupées
46311.00	Subventions du fonds de formation apprentis	-24'000.00	-24'000	0	-13'500.00	-10'500	
46320.00	Subventions des communes et des syndicats i..	-222'246.00	-230'000	7'754	-203'225.95	-19'020	Participation pour les enfants d'autres communes placés à la Souris Verte
46320.11	Part communale Hauterive	-135'799.65	-140'000	4'200	-137'292.70	1'493	Subvention communale - voir compte 36120.11
48	Revenus extraordinaires	-34'532.59	207	-34'740	201.05	-34'734	
48610.00	Revenus de transfert extraordinaires - cantons	-34'733.64	0	-34'734	0.00	-34'734	Indemnité rétroactive 2020 pour la perte financière durant la période de confinement.
48950.00	Prélèvements sur la réserve liée au retraiteme..	201.05	207	-6	201.05	0	
	Chômage	83'377.03	96'200	-12'823	75'313.16	8'064	
	Charges	83'377.03	96'200	-12'823	75'313.16	8'064	
	Revenus	0.00	0	0	0.00	0	
55100	Assurance chômage	29'213.88	30'800	-1'586	29'122.69	91	
36	Charges de transfert	29'213.88	30'800	-1'586	29'122.69	91	
36110.03	Part sur financement LACI	29'213.88	30'800	-1'586	29'122.69	91	Rubrique de la facture sociale payée à l'Etat



Comptes 2022

Classification fonctionnelle		Comptes 2022	Budget 2022	Ecarts	Comptes 2021	Ecarts	Commentaires
55200	Prestations aux chômeurs	54'163.15	65'400	-11'237	46'190.47	7'973	
36	Charges de transfert	54'163.15	65'400	-11'237	46'190.47	7'973	
36110.01	Intégration socio-professionnelle	54'163.15	65'400	-11'237	46'190.47	7'973	Rubrique de la facture sociale payée à l'Etat
	Aide sociale et domaine de l'asile	805'634.54	889'800	-84'165	816'828.87	-11'194	
	Charges	805'634.54	889'800	-84'165	816'828.87	-11'194	
	Revenus	0.00	0	0	0.00	0	
57200	Aide matérielle légale	612'499.60	698'500	-86'000	625'692.03	-13'192	
36	Charges de transfert	612'499.60	698'500	-86'000	625'692.03	-13'192	
36110.06	Aide sociale	602'841.12	688'200	-85'359	616'612.92	-13'772	Rubrique de la facture sociale payée à l'Etat
36110.18	Lutte contre la fraude	9'658.48	10'300	-642	9'079.11	579	Rubrique de la facture sociale payée à l'Etat
57900	Assistance, autres	28'649.34	27'300	1'349	28'377.04	272	
36	Charges de transfert	28'649.34	27'300	1'349	28'377.04	272	
36110.10	Social privé	28'649.34	27'300	1'349	28'377.04	272	Rubrique de la facture sociale payée à l'Etat
57960	Guichets sociaux régionaux	164'485.60	164'000	486	162'759.80	1'726	
36	Charges de transfert	164'485.60	164'000	486	162'759.80	1'726	
36120.12	Service social intercommunal	147'363.55	142'000	5'364	138'835.00	8'529	Guichet de Saint-Blaise
36120.13	Guichet Accord intercommunal	17'122.05	22'000	-4'878	23'924.80	-6'803	Idem
	Domaine social, non mentionné ailleurs	1'450.00	1'500	-50	1'800.00	-350	
	Charges	1'450.00	1'500	-50	1'800.00	-350	
	Revenus	0.00	0	0	0.00	0	
59200	Actions d'entraide dans le pays	1'450.00	1'500	-50	1'800.00	-350	
36	Charges de transfert	1'450.00	1'500	-50	1'800.00	-350	
36320.00	Subventions aux communes et aux syndicats i..	0.00	0	0	1'000.00	-1'000	
36360.00	Subv. organis. privées à but non lucratif	1'450.00	1'500	-50	800.00	650	Actions d'entraide ponctuelles



Comptes 2022

Classification fonctionnelle		Comptes 2022	Budget 2022	Ecarts	Comptes 2021	Ecarts	Commentaires
59300	Actions d'entraide à l'étranger	0.00	0	0	0.00	0	
	Trafic	1'102'014.58	1'336'240	-234'225	1'290'190.92	-188'176	
	Charges	1'568'282.63	1'705'378	-137'096	1'734'958.52	-166'676	
	Revenus	-466'268.05	-369'139	-97'129	-444'767.60	-21'500	
	Circulation routière	523'110.53	695'360	-172'249	681'343.08	-158'233	
	Charges	989'148.58	1'064'298	-75'150	1'125'990.68	-136'842	
	Revenus	-466'038.05	-368'939	-97'099	-444'647.60	-21'390	
61500	Routes communales	649'939.08	814'262	-164'323	763'470.56	-113'531	
30	Charges de personnel	533'194.00	544'198	-11'004	562'991.95	-29'798	
30000.00	Jetons de présence CG et Commissions	580.00	200	380	300.00	280	
30100.00	Salaires du personnel	415'034.90	426'000	-10'965	435'891.75	-20'857	
30100.01	Salaires des auxiliaires	100.00	0	100	0.00	100	
30100.04	Heures de neige	0.00	0	0	2'918.05	-2'918	
30108.00	Variation provision heures supplémentaires et ..	2'021.15	0	2'021	-1'410.80	3'432	
30109.00	Remb. salaires personnel admin. et exploit.	-2'798.60	0	-2'799	-2'198.30	-600	
30400.00	Alloc. pour enfants et alloc. de formation	6'894.40	7'040	-146	7'299.90	-406	
30500.00	Cotis patronales AVS,AI,APG,AC,frais adm.	36'265.85	36'500	-234	38'284.30	-2'018	
30520.00	Cotis patronales aux caisses de pension	49'524.15	47'900	1'624	53'999.10	-4'475	
30530.00	Cotis patronales assurances-accidents	713.45	730	-17	8'318.10	-7'605	
30530.01	SUVA - Cotis patronales assurances accid.	9'311.25	9'400	-89	13'247.20	-3'936	
30550.00	Cotis patronales assurances indém. journ.	11'581.35	11'822	-241	0.00	11'581	
30591.00	Cotisations FFPP (fonds form. prof.)	363.40	370	-7	383.25	-20	
30592.00	Cotisations LAE	752.05	766	-14	793.60	-42	
30593.00	Fonds formation apprentis	2'420.65	2'470	-49	2'554.75	-134	
30900.00	Formation et perfection. du personnel	430.00	1'000	-570	2'512.60	-2'083	
30990.00	Autres charges du personnel	0.00	0	0	98.45	-98	
31	Biens, services et charges d'expl.	225'622.13	257'115	-31'493	261'495.91	-35'874	
31000.00	Matériel de bureau	119.35	500	-381	433.80	-314	
31010.01	Produits de nettoyage	2'574.40	1'875	699	1'075.95	1'498	
31010.02	Carburants	7'621.40	8'000	-379	6'825.60	796	
31010.05	Articles d'hygiène	687.35	500	187	901.20	-214	
31020.01	Photocopies	1'709.35	3'000	-1'291	1'781.65	-72	Leasing du photocopieur et copies
31020.02	Publications et annonces	0.00	0	0	2'859.45	-2'859	
31060.00	Remèdes, médicaments, pansements	0.00	200	-200	318.75	-319	
31100.00	Meubles, machines, appareils de bureau	287.90	2'000	-1'712	538.85	-251	



Comptes 2022

Classification fonctionnelle	Comptes 2022	Budget 2022	Ecarts	Comptes 2021	Ecarts	Commentaires	
31110.00	Machines, appareils, véhicules et outils	2'380.65	9'000	-6'619	8'094.05	-5'713	
31110.02	Signalisation routière	2'536.46	6'000	-3'464	11'373.07	-8'837	
31120.00	Uniformes, vêtements, linges, rideaux	2'865.00	6'000	-3'135	3'671.50	-807	
31130.00	Matériel informatique	0.00	2'500	-2'500	0.00	0	
31200.01	Chauffage	18'846.15	12'000	6'846	4'982.85	13'863	
31200.02	Electricité	34'296.00	35'000	-704	37'017.75	-2'722	Eclairage public et BSP
31200.03	Eau	1'944.90	2'500	-555	2'307.80	-363	
31200.04	Déchets	6'384.35	6'000	384	6'275.05	109	
31300.03	Téléphones	384.00	400	-16	475.10	-91	
31300.05	Cotisations	270.00	200	70	0.00	270	
31300.24	Neuchâtel Roule	5'385.00	6'500	-1'115	5'448.05	-63	Station de vélos au parking du port
31320.00	Honoraires conseillers externes, spécialistes	819.35	240	579	1'916.80	-1'097	
31332.00	Contrat de prestation informatique	3'113.40	2'400	713	3'011.30	102	Redevance au SIEN pour licences et maintenance des postes
31340.00	Primes d'assurances	13'356.10	13'000	356	12'837.25	519	Nouvelle assurance cyberprotection
31370.02	Taxes routières vhc service (plaques)	3'895.75	3'300	596	3'528.50	367	
31410.00	Entretien des routes / voies de communication	18'861.89	50'000	-31'138	44'364.99	-25'503	
31410.01	Entretien hivernal des routes	2'533.90	10'000	-7'466	10'445.45	-7'912	
31430.20	Entretien des canaux, égouts	2'750.70	5'000	-2'249	4'186.85	-1'436	
31440.00	Entretien terrains bâtis et bâtiments PA	16'131.95	15'000	1'132	11'389.65	4'742	
31500.00	Entretien meubles, machines, appareils bureau	136.40	200	-64	0.00	136	
31510.00	Entretien machines, appareils et outils	230.35	4'000	-3'770	559.70	-329	
31510.02	Entretien éclairage public (EP)	59'555.20	40'000	19'555	61'117.05	-1'562	
31510.04	Entretien véhicules	14'796.18	10'000	4'796	12'403.95	2'392	
31600.00	Loyers et fermages des biens-fonds	300.00	300	0	300.00	0	
31700.00	Frais de déplacement et autres frais	0.00	0	0	2.50	-3	
31990.00	Autres charges d'exploitation	848.70	1'500	-651	1'051.45	-203	
33	Amortissements du patrimoine administratif	155'544.45	169'598	-14'054	174'363.30	-18'819	
33001.00	Amort. planifiés, routes/voies comm. PA	29'009.45	41'615	-12'606	41'615.00	-12'606	
33003.00	Amort. planifiés, autres ouvrages génie civil PA	16'132.30	17'580	-1'448	16'247.50	-115	
33004.00	Amort. planifiés, terrains bâtis PA	82'949.20	82'949	0	82'949.20	0	
33006.00	Amort. planifiés, biens meubles PA	25'850.50	25'851	-1	31'131.60	-5'281	
33200.00	Amort. planifiés, immob. incorporelles	1'603.00	1'603	0	2'420.00	-817	
39	Imputations internes	20'455.00	37'290	-16'835	48'095.00	-27'640	
39100.00	Imputations internes pour prestations de servic..	20'455.00	37'290	-16'835	48'095.00	-27'640	
42	Taxes	319.20	0	319	-3'776.20	4'095	
42400.07	Taxes d'équipement - Routes	1'119.20	0	1'119	0.00	1'119	
42500.00	Ventes	-800.00	0	-800	0.00	-800	
42600.00	Remboursements de tiers	0.00	0	0	-3'776.20	3'776	



Comptes 2022

Classification fonctionnelle		Comptes 2022	Budget 2022	Ecarts	Comptes 2021	Ecarts	Commentaires
43	Revenus divers	-1'912.50	-2'000	88	-5'461.00	3'549	
43900.00	Autres revenus	-1'912.50	-2'000	88	-5'461.00	3'549	
44	Revenus financiers	-16'895.00	-18'300	1'405	-16'081.20	-814	
44390.00	Remboursement de charges	-2'160.00	-2'300	140	-2'160.00	0	
44700.00	Loyers et fermages, biens-fonds PA	-12'780.00	-13'000	220	-12'256.20	-524	
44720.00	Paiements pour utilisation des biens-fonds PA	-1'955.00	-3'000	1'045	-1'665.00	-290	
45	Prélèv. sur fonds et financem. spéciaux	0.00	-240	240	-380.00	380	
45110.01	Prélèvement sur fonds pour redevance à vocat..	0.00	-240	240	-380.00	380	
46	Revenus de transfert	-15'099.00	-14'900	-199	-10'665.00	-4'434	
46010.01	Quote-part à la taxe LTVRB	-9'099.00	-8'900	-199	-8'915.00	-184	
46310.00	Subventions des cantons et des concordats	0.00	0	0	-1'750.00	1'750	
46311.00	Subventions du fonds de formation apprentis	-6'000.00	-6'000	0	0.00	-6'000	
48	Revenus extraordinaires	-42'874.20	-42'874	0	-42'874.20	0	
48950.00	Prélèvements sur la réserve liée au retraiteme..	-42'874.20	-42'874	0	-42'874.20	0	
49	Imputations internes	-208'415.00	-115'625	-92'790	-204'238.00	-4'177	
49100.00	Imputations internes pour prestations de servic..	-208'415.00	-115'625	-92'790	-204'238.00	-4'177	
61550	Places de stationnement	-141'282.55	-134'502	-6'781	-96'282.80	-45'000	
31	Biens, services et charges d'expl.	3'381.50	1'000	2'382	26'391.70	-23'010	
31010.00	Matériel d'exploitation, fournitures	402.20	0	402	529.25	-127	Concerne nos horodateurs
31110.00	Machines, appareils, véhicules et outils	271.50	0	272	15'057.65	-14'786	
31320.00	Honoraires conseillers externes, spécialistes	0.00	0	0	9'952.30	-9'952	
31340.00	Primes d'assurances	189.20	0	189	69.20	120	
31510.00	Entretien machines, appareils et outils	2'158.60	1'000	1'159	543.30	1'615	Idem
31810.00	Pertes sur créances effectives	360.00	0	360	240.00	120	
33	Amortissements du patrimoine administratif	25'497.50	27'498	-2'001	25'497.50	0	
33002.00	Amortissements planifiés, aménagement des e..	0.00	2'000	-2'000	0.00	0	
33003.00	Amort. planifiés, autres ouvrages génie civil PA	25'497.50	25'498	-1	25'497.50	0	
39	Imputations internes	11'000.00	12'000	-1'000	13'000.00	-2'000	
39200.00	Imputations internes pour fermages, loyers, fra..	11'000.00	12'000	-1'000	13'000.00	-2'000	Imputation vignettes navigateurs au chapitre du port
42	Taxes	-181'161.55	-175'000	-6'162	-161'172.00	-19'990	



Comptes 2022

Classification fonctionnelle		Comptes 2022	Budget 2022	Ecarts	Comptes 2021	Ecarts	Commentaires
42400.10	Locations places de parc	-60'010.00	-65'000	4'990	-58'435.00	-1'575	Locations places de parc sur domaine public
42400.11	Revenus horodateurs	-75'863.10	-75'000	-863	-66'317.45	-9'546	
42400.12	Vignettes parking port et divers	-45'288.45	-35'000	-10'288	-36'419.55	-8'869	
61900	Secours routier	14'454.00	15'600	-1'146	14'155.32	299	
36	Charges de transfert	14'454.00	15'600	-1'146	14'155.32	299	
36120.17	ECAP - missions de secours	14'454.00	15'600	-1'146	14'155.32	299	
	Transports publics	576'634.05	637'580	-60'946	602'913.74	-26'280	
	Charges	576'634.05	637'580	-60'946	602'913.74	-26'280	
	Revenus	0.00	0	0	0.00	0	
62300	Subvention Onde-Verte	572'068.80	632'800	-60'731	598'058.75	-25'990	
31	Biens, services et charges d'expl.	950.60	1'800	-849	2'612.50	-1'662	
31440.00	Entretien terrains bâtis et bâtiments PA	950.60	1'800	-849	2'612.50	-1'662	
36	Charges de transfert	571'118.20	631'000	-59'882	595'446.25	-24'328	
36110.11	Transports publics (pot commun)	571'118.20	631'000	-59'882	595'446.25	-24'328	Participation au déficit du trafic régional
62310	Noctambus	1'808.75	2'000	-191	2'097.75	-289	
36	Charges de transfert	1'808.75	2'000	-191	2'097.75	-289	
36140.00	Dédommagements aux entreprises publiques	1'808.75	2'000	-191	2'097.75	-289	Participation au Noctambus
62900	Transports publics, autres	2'520.00	2'520	0	2'520.00	0	
33	Amortissements du patrimoine administratif	2'520.00	2'520	0	2'520.00	0	
33200.00	Amort. planifiés, immob. incorporelles	2'520.00	2'520	0	2'520.00	0	
62901	Ferroviaire / Aéronef	236.50	260	-24	237.24	-1	
36	Charges de transfert	236.50	260	-24	237.24	-1	
36120.17	ECAP - missions de secours	236.50	260	-24	237.24	-1	
	Transports, autres	2'270.00	3'300	-1'030	5'934.10	-3'664	
	Charges	2'500.00	3'500	-1'000	6'054.10	-3'554	
	Revenus	-230.00	-200	-30	-120.00	-110	



Comptes 2022

Classification fonctionnelle		Comptes 2022	Budget 2022	Ecarts	Comptes 2021	Ecarts	Commentaires
63100	Navigation	2'270.00	3'100	-830	5'934.10	-3'664	
36	Charges de transfert	2'500.00	3'300	-800	6'054.10	-3'554	
36140.00	Dédommagements aux entreprises publiques	0.00	3'300	-3'300	3'554.10	-3'554	Abonnement au porteur à disposition de notre population - offert à l'occasion du 150ème
36340.00	Subventions aux entreprises publiques	2'500.00	0	2'500	2'500.00	0	
42	Taxes	-230.00	-200	-30	-120.00	-110	
42500.11	Vente cartes LNM	-230.00	-200	-30	-120.00	-110	Voir compte 36140.00
63300	Autres systèmes de transport	0.00	200	-200	0.00	0	
36	Charges de transfert	0.00	200	-200	0.00	0	
36360.00	Subv. organis. privées à but non lucratif	0.00	200	-200	0.00	0	Soutien à Nez-Rouge
	Protection environnement et amén..	293'746.45	273'209	20'537	326'534.10	-32'788	
	Charges	1'929'891.39	1'955'823	-25'931	2'056'611.22	-126'720	
	Revenus	-1'636'144.94	-1'682'613	46'468	-1'730'077.12	93'932	
	Approvisionnement en eau	0.00	0	0	0.00	0	
	Charges	528'344.90	561'000	-32'655	631'887.18	-103'542	
	Revenus	-528'344.90	-561'000	32'655	-631'887.18	103'542	
71000	Approvisionnement en eau (général)	-32'460.71	-25'052	-7'409	-18'786.72	-13'674	
31	Biens, services et charges d'expl.	139'174.50	177'150	-37'976	111'160.44	28'014	
31110.01	Compteurs (acquisition)	18'416.02	20'000	-1'584	7'394.71	11'021	
31110.03	Extension du réseau	0.00	10'000	-10'000	0.00	0	
31200.02	Electricité	6'847.87	7'500	-652	5'439.06	1'409	
31200.03	Eau	27'769.54	30'000	-2'230	10'716.40	17'053	
31200.06	Taxe pour contingent d'eau	5'814.24	3'000	2'814	0.00	5'814	
31300.05	Cotisations	160.00	250	-90	210.00	-50	
31300.30	Contrôle de l'eau potable	11'476.60	12'000	-523	12'400.74	-924	
31320.00	Honoraires conseillers externes, spécialistes	16'495.49	16'000	495	15'871.71	624	Gestion par Viteos des sources et captages de Valangin, ainsi que la conduite d'eau potable de Valangin à Hauterive
31340.00	Primes d'assurances	1'320.15	1'400	-80	1'318.95	1	
31430.16	Entretien du réseau d'eau	6'127.87	40'000	-33'872	21'007.80	-14'880	
31430.18	Entretien des captages et réservoirs	41'620.52	35'000	6'621	34'695.43	6'925	
31510.01	Entretien des compteurs	0.00	1'000	-1'000	0.00	0	



Comptes 2022

Classification fonctionnelle		Comptes 2022	Budget 2022	Ecarts	Comptes 2021	Ecarts	Commentaires
31810.00	Pertes sur créances effectives	1'809.71	0	1'810	1'451.05	359	
31990.00	Autres charges d'exploitation	1'316.49	1'000	316	654.59	662	
33	Amortissements du patrimoine administratif	48'765.00	48'765	0	48'765.00	0	
33002.00	Amortissements planifiés, aménagement des e..	48'765.00	48'765	0	48'765.00	0	
35	Attributions aux fonds et financements spé..	93'717.59	87'388	6'330	121'893.56	-28'176	
35100.00	Attributions aux financements spéciaux	93'717.59	87'388	6'330	121'893.56	-28'176	
37	Subventions redistribuées	118'054.30	130'000	-11'946	121'205.00	-3'151	
37010.01	Redevances sur vente d'eau (canton)	118'054.30	130'000	-11'946	121'205.00	-3'151	Redevance de 70 cts/m3 reversée à l'Etat
39	Imputations internes	96'172.80	92'645	3'528	96'423.55	-251	
39100.00	Imputations internes pour prestations de servic..	67'665.00	69'320	-1'655	70'455.00	-2'790	
39400.00	Imputations internes pour int. et charges fin.	28'507.80	23'325	5'183	25'968.55	2'539	
42	Taxes	-406'842.60	-428'000	21'157	-394'210.30	-12'632	
42401.01	Taxe de base eau (compteur)	-30'317.80	-28'000	-2'318	-30'299.20	-19	
42401.02	Taxe sur la consommation d'eau	-376'275.90	-400'000	23'724	-363'911.10	-12'365	
42401.03	Taxes d'équipement - Eau	-248.90	0	-249	0.00	-249	
43	Revenus divers	-2'910.00	-3'000	90	-2'818.97	-91	
43900.00	Autres revenus	-2'910.00	-3'000	90	-2'818.97	-91	
46	Revenus de transfert	-538.00	0	-538	0.00	-538	
46310.00	Subventions des cantons et des concordats	-538.00	0	-538	0.00	-538	
47	Subventions à redistribuer	-118'054.30	-130'000	11'946	-121'205.00	3'151	
47010.01	Redevance cantonale sur l'eau potable	-118'054.30	-130'000	11'946	-121'205.00	3'151	
71010	CEN	32'460.71	25'052	7'409	18'786.72	13'674	
31	Biens, services et charges d'expl.	10'825.96	0	10'826	323.35	10'503	
31200.03	Eau	10'825.96	0	10'826	323.35	10'503	
33	Amortissements du patrimoine administratif	2'362.95	3'360	-997	1'358.00	1'005	
33002.00	Amortissements planifiés, aménagement des e..	2'362.95	3'360	-997	1'358.00	1'005	
36	Charges de transfert	18'037.00	20'000	-1'963	17'013.62	1'023	
36120.00	Dédom. à communes et syndicats intercom.	18'037.00	20'000	-1'963	17'013.62	1'023	Participation d'Hauterive à la CEN
39	Imputations internes	1'234.80	1'692	-457	91.75	1'143	



Comptes 2022

Classification fonctionnelle		Comptes 2022	Budget 2022	Ecarts	Comptes 2021	Ecarts	Commentaires
39400.00	Imputations internes pour int. et charges fin.	1'234.80	1'692	-457	91.75	1'143	
71011	CEN - Hauterive - St-Blaise - Cornaux - Cressier	0.00	0	0	0.00	0	
31	Biens, services et charges d'expl.	0.00	0	0	102'059.91	-102'060	
31200.02	Electricité	0.00	0	0	887.66	-888	
31200.03	Eau	0.00	0	0	60'686.07	-60'686	
31300.03	Téléphones	0.00	0	0	1'064.89	-1'065	
31300.30	Contrôle de l'eau potable	0.00	0	0	6'322.55	-6'323	
31320.00	Honoraires conseillers externes, spécialistes	0.00	0	0	16'938.25	-16'938	
31340.00	Primes d'assurances	0.00	0	0	1'835.40	-1'835	
31430.16	Entretien du réseau d'eau	0.00	0	0	12'966.29	-12'966	
31990.00	Autres charges d'exploitation	0.00	0	0	1'358.80	-1'359	
39	Imputations internes	0.00	0	0	11'593.00	-11'593	
39100.00	Imputations internes pour prestations de servic..	0.00	0	0	11'593.00	-11'593	
42	Taxes	0.00	0	0	-44'766.35	44'766	
42401.02	Taxe sur la consommation d'eau	0.00	0	0	-48'266.35	48'266	
42600.00	Remboursements de tiers	0.00	0	0	3'500.00	-3'500	
43	Revenus divers	0.00	0	0	-0.01	0	
43900.00	Autres revenus	0.00	0	0	-0.01	0	
46	Revenus de transfert	0.00	0	0	-68'886.55	68'887	
46120.20	CEN - part de la commune d'Hauterive	0.00	0	0	-17'013.70	17'014	
46120.21	CEN - part de la commune de St-Blaise	0.00	0	0	-17'002.10	17'002	
46120.22	CEN - part de la commune de Cornaux	0.00	0	0	-17'757.90	17'758	
46120.23	CEN - part de la commune de Cressier	0.00	0	0	-17'112.85	17'113	
	Traitement des eaux usées	0.00	0	0	0.00	0	
	Charges	629'296.81	680'000	-50'703	649'993.91	-20'697	
	Revenus	-629'296.81	-680'000	50'703	-649'993.91	20'697	



Comptes 2022

Classification fonctionnelle		Comptes 2022	Budget 2022	Ecarts	Comptes 2021	Ecarts	Commentaires
72000	Traitement des eaux usées (général)	0.00	0	0	0.00	0	
30	Charges de personnel	210.00	200	10	330.00	-120	
30000.00	Jetons de présence CG et Commissions	210.00	200	10	330.00	-120	
31	Biens, services et charges d'expl.	1'789.21	0	1'789	8'267.37	-6'478	
31320.00	Honoraires conseillers externes, spécialistes	0.00	0	0	7'452.93	-7'453	
31810.00	Pertes sur créances effectives	1'512.40	0	1'512	546.21	966	
31990.00	Autres charges d'exploitation	276.81	0	277	268.23	9	
33	Amortissements du patrimoine administratif	98'946.00	98'946	0	98'946.00	0	
33002.00	Amortissements planifiés, aménagement des e..	98'946.00	98'946	0	98'946.00	0	
35	Attributions aux fonds et financements spé..	141'663.64	183'184	-41'520	207'361.94	-65'698	
35100.00	Attributions aux financements spéciaux	141'663.64	183'184	-41'520	207'361.94	-65'698	
36	Charges de transfert	319'364.31	342'500	-23'136	273'008.55	46'356	
36120.09	Syndicat pour l'épuration (Châtellenie)	319'364.31	342'500	-23'136	273'008.55	46'356	
39	Imputations internes	67'323.65	55'170	12'154	62'080.05	5'244	
39100.00	Imputations internes pour prestations de servic..	26'145.00	23'965	2'180	24'295.00	1'850	
39400.00	Imputations internes pour int. et charges fin.	41'178.65	31'205	9'974	37'785.05	3'394	
42	Taxes	-629'296.75	-680'000	50'703	-649'993.80	20'697	
42401.10	Taxe d'épuration	-627'486.40	-680'000	52'514	-649'993.80	22'507	
42401.11	Taxes d'équipement - Epuration	-1'810.35	0	-1'810	0.00	-1'810	
43	Revenus divers	-0.06	0	0	-0.11	0	
43900.00	Autres revenus	-0.06	0	0	-0.11	0	
	Gestion des déchets	87'206.78	81'165	6'042	90'224.82	-3'018	
	Charges	506'719.46	469'278	37'441	494'951.85	11'768	
	Revenus	-419'512.68	-388'113	-31'400	-404'727.03	-14'786	



Comptes 2022

Classification fonctionnelle		Comptes 2022	Budget 2022	Ecarts	Comptes 2021	Ecarts	Commentaires
73010	Gestion des déchets ménages	87'206.78	81'165	6'042	90'224.82	-3'018	
31	Biens, services et charges d'expl.	182'724.08	181'700	1'024	169'968.25	12'756	
31010.00	Matériel d'exploitation, fournitures	0.00	1'000	-1'000	0.00	0	
31010.06	Sacs poubelles	3'068.34	5'000	-1'932	2'665.32	403	
31020.00	Imprimés	0.00	800	-800	27.86	-28	
31030.00	Littérature spécialisée, magazines	29.27	100	-71	29.27	0	
31200.02	Electricité	334.59	200	135	193.92	141	
31300.40	Ramassage des déchets urbains	45'020.26	55'000	-9'980	45'211.92	-192	
31300.42	Compostage (ramassage et traitement)	63'991.84	70'000	-6'008	64'186.63	-195	
31300.43	Récupération du papier	24'591.24	28'000	-3'409	29'493.73	-4'902	
31300.44	Recyclage et collecte du verre	7'285.10	7'000	285	6'983.14	302	
31300.45	Récupération de la ferraille	2'382.39	6'000	-3'618	6'357.00	-3'975	
31300.46	Récupération déchets spéciaux	1'851.11	2'000	-149	1'881.43	-30	
31320.00	Honoraires conseillers externes, spécialistes	2'321.26	0	2'321	0.00	2'321	
31340.00	Primes d'assurances	539.55	600	-60	539.55	0	
31510.00	Entretien machines, appareils et outils	4'169.45	5'000	-831	3'909.98	259	
31810.00	Pertes sur créances effectives	1'563.05	0	1'563	3'293.43	-1'730	
31990.00	Autres charges d'exploitation	25'576.63	1'000	24'577	5'195.07	20'382	
33	Amortissements du patrimoine administratif	56'900.00	56'900	0	56'900.00	0	
33003.00	Amort. planifiés, autres ouvrages génie civil PA	56'900.00	56'900	0	56'900.00	0	
35	Attributions aux fonds et financements spé..	0.00	9'505	-9'505	0.00	0	
35100.00	Attributions aux financements spéciaux	0.00	9'505	-9'505	0.00	0	
36	Charges de transfert	63'113.17	83'000	-19'887	73'570.25	-10'457	
36120.10	Syndicat pour la déchetterie (Châtellenie)	63'113.17	83'000	-19'887	73'570.25	-10'457	
39	Imputations internes	94'494.15	38'580	55'914	86'932.25	7'562	
39100.00	Imputations internes pour prestations de servic..	93'135.00	38'285	54'850	85'185.00	7'950	
39400.00	Imputations internes pour int. et charges fin.	1'359.15	295	1'064	1'747.25	-388	
42	Taxes	-254'225.75	-255'000	774	-250'386.54	-3'839	
42401.20	Taxe déchets ménages	-209'136.16	-208'000	-1'136	-206'867.26	-2'269	
42500.04	Vente de sacs poubelle	-1'875.52	-2'000	124	-1'394.56	-481	
42600.18	Rétrocession Vadec ménages	-43'214.07	-45'000	1'786	-42'124.72	-1'089	
43	Revenus divers	-21'597.35	0	-21'597	0.00	-21'597	
43900.00	Autres revenus	-21'597.35	0	-21'597	0.00	-21'597	
45	Prélèv. sur fonds et financem. spéciaux	-9'270.12	0	-9'270	-21'683.00	12'413	



Comptes 2022

Classification fonctionnelle		Comptes 2022	Budget 2022	Ecarts	Comptes 2021	Ecarts	Commentaires
45100.00	Prélèvements sur les financements spéciaux	-9'270.12	0	-9'270	-21'683.00	12'413	
46	Revenus de transfert	-10'931.40	-10'000	-931	-11'076.39	145	
46040.01	Récupération du verre	-6'106.35	-6'000	-106	-5'792.16	-314	
46040.02	Récupération du papier	-4'491.81	-4'000	-492	-5'284.23	792	
46040.03	Récupération de l'aluminium	-333.24	0	-333	0.00	-333	
49	Imputations internes	-14'000.00	-23'520	9'520	-14'000.00	0	
49100.00	Imputations internes pour prestations de servic..	0.00	-9'520	9'520	0.00	0	
49300.02	Imputation déchets entreprises	-14'000.00	-14'000	0	-14'000.00	0	
73030	Gestion des déchets entreprises	0.00	0	0	0.00	0	
31	Biens, services et charges d'expl.	48'900.76	50'000	-1'099	50'668.49	-1'768	
31300.40	Ramassage des déchets urbains	29'525.50	30'000	-475	29'737.98	-212	
31300.41	Incinération des déchets urbains (Vadec)	19'375.26	20'000	-625	20'930.51	-1'555	
35	Attributions aux fonds et financements spé..	29'242.30	11'033	18'209	26'467.61	2'775	
35100.00	Attributions aux financements spéciaux	29'242.30	11'033	18'209	26'467.61	2'775	
39	Imputations internes	31'345.00	38'560	-7'215	30'445.00	900	
39100.00	Imputations internes pour prestations de servic..	17'345.00	24'560	-7'215	16'445.00	900	
39300.00	Imputations internes pour frais adm. et d'expl.	14'000.00	14'000	0	14'000.00	0	
42	Taxes	-109'488.06	-99'500	-9'988	-107'581.10	-1'907	
42401.21	Taxe de base déchets entreprises	-29'981.67	-24'000	-5'982	-27'235.27	-2'746	
42401.22	Taxe déchets entreprises au poids	-72'277.98	-70'000	-2'278	-73'962.83	1'685	
42600.19	Rétrocession Vadec entreprises	-7'228.41	-5'500	-1'728	-6'383.00	-845	
49	Imputations internes	0.00	-93	93	0.00	0	
49400.00	Imputations internes int. et charges fin.	0.00	-93	93	0.00	0	
	Protection des espèces et du paysage	181.80	300	-118	196.25	-14	
	Charges	181.80	300	-118	196.25	-14	
	Revenus	0.00	0	0	0.00	0	



Comptes 2022

Classification fonctionnelle		Comptes 2022	Budget 2022	Ecarts	Comptes 2021	Ecarts	Commentaires
75000	Protection des espèces et du paysage	181.80	300	-118	196.25	-14	
36	Charges de transfert	181.80	300	-118	196.25	-14	
36110.00	Dédommagements à cantons et concordats	181.80	300	-118	196.25	-14	
	Lutte contre la pollution de l'environ.	8'435.90	9'100	-664	8'277.03	159	
	Charges	8'435.90	9'100	-664	8'277.03	159	
	Revenus	0.00	0	0	0.00	0	
76100	Chimique / Radioprotection	5'545.10	6'000	-455	5'430.16	115	
36	Charges de transfert	5'545.10	6'000	-455	5'430.16	115	
36120.17	ECAP - missions de secours	5'545.10	6'000	-455	5'430.16	115	
76900	Hydrocarbure	2'890.80	3'100	-209	2'846.87	44	
36	Charges de transfert	2'890.80	3'100	-209	2'846.87	44	
36120.17	ECAP - missions de secours	2'890.80	3'100	-209	2'846.87	44	
	Protection de l'environnement, autres	50'163.85	50'300	-136	50'551.60	-388	
	Charges	50'163.85	50'300	-136	50'551.60	-388	
	Revenus	0.00	0	0	0.00	0	
77100	Cimetières, crématoires	32'906.25	28'500	4'406	25'802.05	7'104	
36	Charges de transfert	32'906.25	28'500	4'406	25'802.05	7'104	
36120.16	Part communale Paroisse de St-Blaise - Haute..	32'906.25	28'500	4'406	25'802.05	7'104	Comptes de la Paroisse politique
77910	Toilettes publiques	17'257.60	21'800	-4'542	24'749.55	-7'492	
30	Charges de personnel	438.00	0	438	2'125.95	-1'688	
30100.00	Salaires du personnel	391.80	0	392	1'900.85	-1'509	
30500.00	Cotis patronales AVS,AI,APG,AC,frais adm.	30.05	0	30	153.05	-123	
30530.00	Cotis patronales assurances-accidents	0.60	0	1	34.15	-34	
30530.01	SUVA - Cotis patronales assurances accid.	3.15	0	3	23.85	-21	
30550.00	Cotis patronales assurances indém. journ.	9.45	0	9	0.00	9	
30591.00	Cotisations FFPP (fonds form. prof.)	0.30	0	0	0.15	0	
30592.00	Cotisations LAE	0.65	0	1	3.25	-3	
30593.00	Fonds formation apprentis	2.00	0	2	10.65	-9	



Comptes 2022

Classification fonctionnelle		Comptes 2022	Budget 2022	Ecarts	Comptes 2021	Ecarts	Commentaires
31	Biens, services et charges d'expl.	3'664.60	2'510	1'155	2'848.60	816	
31200.02	Electricité	119.40	200	-81	108.60	11	
31200.03	Eau	539.15	300	239	504.40	35	
31340.00	Primes d'assurances	0.00	10	-10	0.00	0	
31440.00	Entretien terrains bâtis et bâtiments PA	3'006.05	2'000	1'006	2'235.60	770	
33	Amortissements du patrimoine administratif	4'825.00	4'825	0	4'825.00	0	
33004.00	Amort. planifiés, terrains bâtis PA	4'825.00	4'825	0	4'825.00	0	
39	Imputations internes	8'330.00	14'465	-6'135	14'950.00	-6'620	
39100.00	Imputations internes pour prestations de servic..	8'330.00	14'465	-6'135	14'950.00	-6'620	
	Aménagement du territoire	147'758.12	132'344	15'414	177'284.40	-29'526	
	Charges	206'748.67	185'844	20'904	220'753.40	-14'005	
	Revenus	-58'990.55	-53'500	-5'491	-43'469.00	-15'522	
79000	Aménagement du territoire (général)	127'595.92	119'744	7'852	146'978.05	-19'382	
30	Charges de personnel	230.00	650	-420	520.00	-290	
30000.00	Jetons de présence CG et Commissions	230.00	650	-420	520.00	-290	
31	Biens, services et charges d'expl.	52'836.92	48'300	4'537	70'598.15	-17'761	
31030.01	Plans	145.30	1'500	-1'355	104.60	41	
31300.05	Cotisations	439.95	300	140	150.00	290	
31320.00	Honoraires conseillers externes, spécialistes	40'963.42	45'000	-4'037	68'835.25	-27'872	Architecte-conseil + mandataire juridique
31332.00	Contrat de prestation informatique	11'288.25	1'500	9'788	1'507.80	9'780	
31810.00	Pertes sur créances effectives	0.00	0	0	0.50	-1	
33	Amortissements du patrimoine administratif	21'618.15	27'584	-5'966	21'600.00	18	
33200.00	Amort. planifiés, immob. incorporelles	21'618.15	27'584	-5'966	21'600.00	18	
36	Charges de transfert	27'851.40	20'000	7'851	21'353.90	6'498	
36110.15	Sanction de plan SAT	27'851.40	20'000	7'851	21'353.90	6'498	Facturation de l'Etat - en rapport avec compte 42100.03
39	Imputations internes	84'050.00	76'710	7'340	76'375.00	7'675	
39100.00	Imputations internes pour prestations de servic..	84'050.00	76'710	7'340	76'375.00	7'675	
42	Taxes	-48'420.55	-38'500	-9'921	-42'024.00	-6'397	
42100.00	Emoluments administratifs	-9'467.70	-8'500	-968	-7'516.90	-1'951	



Comptes 2022

Classification fonctionnelle		Comptes 2022	Budget 2022	Ecarts	Comptes 2021	Ecarts	Commentaires
42100.03	Sanctions de plans	-38'952.85	-30'000	-8'953	-34'507.10	-4'446	Projets d'urbanisme proches de leur réalisation - voir compte 36110.15
43	Revenus divers	-10'570.00	-15'000	4'430	-1'445.00	-9'125	
43900.00	Autres revenus	-10'570.00	-15'000	4'430	-1'445.00	-9'125	
79070	Conférences régionales (ACN - RUN - COMU L)	20'162.20	12'600	7'562	30'306.35	-10'144	
31	Biens, services et charges d'expl.	2'496.60	2'600	-103	2'504.20	-8	
31300.06	Cotisation ACN	2'496.60	2'600	-103	2'504.20	-8	
36	Charges de transfert	17'665.60	10'000	7'666	27'802.15	-10'137	
36340.01	Part communale RUN et RNL	17'665.60	10'000	7'666	27'802.15	-10'137	Dans le cadre de la politique d'agglomération
	Economie publique	-69'563.21	-52'500	-17'063	-44'698.78	-24'864	
	Charges	51'793.99	72'550	-20'756	99'593.72	-47'800	
	Revenus	-121'357.20	-125'050	3'693	-144'292.50	22'935	
	Agriculture	1'429.55	1'500	-70	1'186.25	243	
	Charges	1'429.55	1'500	-70	1'186.25	243	
	Revenus	0.00	0	0	0.00	0	
81401	Viticulture	1'429.55	1'500	-70	1'186.25	243	
31	Biens, services et charges d'expl.	1'429.55	1'500	-70	1'186.25	243	
31300.00	Prestations de services de tiers	1'429.55	1'500	-70	1'186.25	243	Protection du vignoble
	Sylviculture	2'114.33	11'200	-9'086	18'560.60	-16'446	
	Charges	14'395.08	26'250	-11'855	33'979.60	-19'585	
	Revenus	-12'280.75	-15'050	2'769	-15'419.00	3'138	



Comptes 2022

Classification fonctionnelle		Comptes 2022	Budget 2022	Ecarts	Comptes 2021	Ecarts	Commentaires
82000	Sylviculture	2'114.33	11'200	-9'086	18'560.60	-16'446	
31	Biens, services et charges d'expl.	14'395.08	18'250	-3'855	33'979.60	-19'585	
31030.00	Littérature spécialisée, magazines	0.00	150	-150	150.00	-150	
31051.00	Frais de réception	0.00	500	-500	0.00	0	
31110.04	Achat de plants	0.00	250	-250	777.60	-778	
31300.00	Prestations de services de tiers	13'470.18	16'950	-3'480	32'202.80	-18'733	
31300.05	Cotisations	757.00	300	457	482.50	275	
31990.00	Autres charges d'exploitation	167.90	100	68	366.70	-199	
36	Charges de transfert	0.00	8'000	-8'000	0.00	0	
36110.00	Dédommagements à cantons et concordats	0.00	8'000	-8'000	0.00	0	
42	Taxes	-6'890.75	-6'550	-341	-10'029.00	3'138	
42400.00	Taxes d'util. et taxes pour prest. de serv.	-50.00	-50	0	-50.00	0	
42500.01	Vente de bois de service	-1'113.85	-6'500	5'386	-608.20	-506	
42500.02	Vente de bois d'industrie	-5'726.90	0	-5'727	-9'370.80	3'644	
46	Revenus de transfert	-5'390.00	-8'500	3'110	-5'390.00	0	
46300.00	Subventions de la Confédération	-2'915.00	-5'500	2'585	-2'915.00	0	
46310.00	Subventions des cantons et des concordats	-2'475.00	-3'000	525	-2'475.00	0	
	Tourisme	8'330.00	8'300	30	8'204.00	126	
	Charges	8'330.00	8'300	30	8'204.00	126	
	Revenus	0.00	0	0	0.00	0	
84000	Tourisme	8'330.00	8'300	30	8'204.00	126	
31	Biens, services et charges d'expl.	446.00	300	146	296.00	150	
31300.05	Cotisations	200.00	200	0	200.00	0	
31370.01	Taxe de séjour	246.00	100	146	96.00	150	
36	Charges de transfert	7'884.00	8'000	-116	7'908.00	-24	
36110.12	Subventions à organisations touristiques	7'884.00	8'000	-116	7'908.00	-24	Subvention à Tourisme neuchâtelois (CHF 3.-/hab.)
	Industrie, artisanat et commerce	0.00	0	0	0.00	0	
	Charges	0.00	0	0	0.00	0	
	Revenus	0.00	0	0	0.00	0	



Comptes 2022

Classification fonctionnelle		Comptes 2022	Budget 2022	Ecarts	Comptes 2021	Ecarts	Commentaires
85000	Industrie, artisanat et commerce	0.00	0	0	0.00	0	
	Combustibles et énergie	-81'437.09	-73'500	-7'937	-72'649.63	-8'787	
	Charges	27'639.36	36'500	-8'861	56'223.87	-28'585	
	Revenus	-109'076.45	-110'000	924	-128'873.50	19'797	
87110	Réseau électrique	-51'778.41	-48'500	-3'278	-47'961.57	-3'817	
31	Biens, services et charges d'expl.	0.00	1'500	-1'500	0.00	0	
31051.01	Manifestations diverses	0.00	500	-500	0.00	0	
31300.00	Prestations de services de tiers	0.00	1'000	-1'000	0.00	0	
33	Amortissements du patrimoine administratif	0.00	0	0	7'433.85	-7'434	
33003.00	Amort. planifiés, autres ouvrages génie civil PA	0.00	0	0	7'433.85	-7'434	
35	Attributions aux fonds et financements spé..	26'339.36	25'000	1'339	27'182.02	-843	
35110.01	Attribution au fonds pour redevance à vocation..	26'339.36	25'000	1'339	27'182.02	-843	
36	Charges de transfert	1'300.00	10'000	-8'700	5'608.00	-4'308	
36100.01	Cotisation à Cité de l'énergie/Planair/etc	1'300.00	10'000	-8'700	5'608.00	-4'308	
42	Taxes	-79'417.77	-75'000	-4'418	-82'577.44	3'160	
42400.04	Prestations d'accueil (Viteos)	-10'000.00	-10'000	0	-10'000.00	0	
42400.05	Redevance s/kWh (Viteos)	-43'078.41	-40'000	-3'078	-45'395.42	2'317	Redevance usage du domaine public
42400.06	Redevance à vocation énergétique (Viteos)	-26'339.36	-25'000	-1'339	-27'182.02	843	
45	Prélèv. sur fonds et financem. spéciaux	0.00	-10'000	10'000	-5'608.00	5'608	
45110.01	Prélèvement sur fonds pour redevance à vocat..	0.00	-10'000	10'000	-5'608.00	5'608	
87200	Pétrole et gaz	-29'658.68	-25'000	-4'659	-24'688.06	-4'971	
42	Taxes	-29'658.68	-25'000	-4'659	-24'688.06	-4'971	
42400.03	Redevance gaz (Viteos)	-29'658.68	-25'000	-4'659	-24'688.06	-4'971	



Comptes 2022

Classification fonctionnelle		Comptes 2022	Budget 2022	Ecarts	Comptes 2021	Ecarts	Commentaires
87310	Chauffage à distance (CAD)	0.00	0	0	0.00	0	
31	Biens, services et charges d'expl.	0.00	0	0	16'000.00	-16'000	
31320.00	Honoraires conseillers externes, spécialistes	0.00	0	0	16'000.00	-16'000	
45	Prélèv. sur fonds et financem. spéciaux	0.00	0	0	-16'000.00	16'000	
45110.01	Prélèvement sur fonds pour redevance à vocat..	0.00	0	0	-16'000.00	16'000	
	Finances et impôts	-8'936'477.09	-8'118'855	-817'622	-8'362'801.49	-573'676	
	Charges	355'039.27	345'189	9'850	385'804.16	-30'765	
	Revenus	-9'291'516.36	-8'464'044	-827'472	-8'748'605.65	-542'911	
	Impôts	-8'823'804.16	-8'055'600	-768'204	-8'326'765.78	-497'038	
	Charges	4'072.90	4'200	-127	4'440.00	-367	
	Revenus	-8'827'877.06	-8'059'800	-768'077	-8'331'205.78	-496'671	
91000	Impôts communaux généraux	-8'523'769.23	-7'770'000	-753'769	-8'044'228.99	-479'540	
40	Revenus fiscaux	-8'523'769.23	-7'770'000	-753'769	-8'044'228.99	-479'540	
40000.00	Impôts sur le revenu, PP - année fiscale	-6'453'698.25	-6'100'000	-353'698	-5'926'179.95	-527'518	Voir rapport du Conseil communal - valable pour l'ensemble du chapitre
40001.00	Impôts sur le revenu, PP - années précédentes	-406'601.13	-200'000	-206'601	-342'780.95	-63'820	
40002.00	Rappels d'impôts sur le revenu, PP	-78'213.80	0	-78'214	-2'351.90	-75'862	
40006.00	Imputation forfaitaire d'impôt PP - IFD	12'246.50	7'000	5'247	6'950.45	5'296	Ordonnance fédérale sur les doubles impositions
40010.00	Impôts sur la fortune, PP - année fiscale	-1'054'109.05	-800'000	-254'109	-942'906.80	-111'202	
40011.00	Impôts sur la fortune, PP - années précédentes	-145'953.75	-30'000	-115'954	-101'960.65	-43'993	
40012.00	Rappels d'impôts sur la fortune, PP	-55'532.90	0	-55'533	-73.25	-55'460	
40020.00	Impôts à la source, PP	40'335.40	-280'000	320'335	-309'652.53	349'988	Produit des emplois d'étrangers non titulaires de permis C
40050.00	Impôts sur le revenu travailleurs frontaliers ISIS	-62'087.00	-35'000	-27'087	-31'244.00	-30'843	
40100.00	Impôts sur le bénéfice PM - année fiscale	-91'510.88	-110'000	18'489	-91'734.19	223	
40101.00	Impôts sur le bénéfice PM - années précédentes	12'203.61	-10'000	22'204	-57'649.25	69'853	
40102.00	Rappels d'impôts PM	-4'617.89	0	-4'618	-5'589.81	972	
40110.00	Impôts sur le capital PM - année fiscale	-19'314.80	-36'000	16'685	-28'718.01	9'403	
40111.00	Impôts sur le capital PM - années précéd.	-9'034.01	-10'000	966	-28'926.12	19'892	
40190.00	IPM part au fonds en prop. population	637.66	0	638	-4'137.42	4'775	
40191.00	IPM part au fonds en prop. nombre d'emplois	-208'518.94	-166'000	-42'519	-177'274.61	-31'244	



Comptes 2022

Classification fonctionnelle		Comptes 2022	Budget 2022	Ecarts	Comptes 2021	Ecarts	Commentaires
91010	Impôts spéciaux	-300'034.93	-285'600	-14'435	-282'536.79	-17'498	
31	Biens, services et charges d'expl.	52.90	0	53	240.00	-187	
31810.00	Pertes sur créances effectives	52.90	0	53	240.00	-187	
36	Charges de transfert	4'020.00	4'200	-180	4'200.00	-180	
36010.02	Taxe des chiens - part Etat	4'020.00	4'200	-180	4'200.00	-180	
40	Revenus fiscaux	-304'107.83	-289'800	-14'308	-286'976.79	-17'131	
40113.00	Impôt corporations publiques	-1'597.90	-1'600	2	-1'597.90	0	
40210.01	Impôts fonciers PP	-221'107.86	-210'000	-11'108	-209'007.62	-12'100	
40210.02	Impôts fonciers PM	-64'922.07	-62'000	-2'922	-60'101.27	-4'821	
40330.00	Taxe des chiens	-16'480.00	-16'200	-280	-16'270.00	-210	
	Péréquation fin. et comp. des charges	44'728.00	44'800	-72	-4'967.00	49'695	
	Charges	103'877.00	103'900	-23	88'490.00	15'387	
	Revenus	-59'149.00	-59'100	-49	-93'457.00	34'308	
93000	Péréquation financière et compensation des charges	44'728.00	44'800	-72	-4'967.00	49'695	
36	Charges de transfert	103'877.00	103'900	-23	88'490.00	15'387	
36228.01	Compensation des charges scolaires	103'877.00	103'900	-23	88'490.00	15'387	
46	Revenus de transfert	-59'149.00	-59'100	-49	-93'457.00	34'308	
46227.00	Contribution de la péréquation des ressources	-1'338.00	-1'300	-38	-4'579.00	3'241	
46228.02	Compensation des charges préscolaires	-31'479.00	-31'500	21	-64'133.00	32'654	
46228.03	Compensation des charges parascolaires	-26'332.00	-26'300	-32	-24'745.00	-1'587	
	Administration de la fortune et de la de..	-155'168.13	-107'055	-48'113	-30'292.41	-124'876	
	Charges	247'089.37	237'089	10'000	292'874.16	-45'785	
	Revenus	-402'257.50	-344'144	-58'113	-323'166.57	-79'091	



Comptes 2022

Classification fonctionnelle		Comptes 2022	Budget 2022	Ecarts	Comptes 2021	Ecarts	Commentaires
96100	Intérêts	5'294.82	50'985	-45'690	122'202.40	-116'908	
34	Charges financières	184'217.32	191'109	-6'892	208'087.77	-23'870	
34060.02	Int. 2.66 % 05-25 BCN	9'975.00	9'975	0	12'635.00	-2'660	
34060.03	Int. 3.10 % 08-23 Kommunalkredit	61'686.12	62'000	-314	62'194.77	-509	
34060.08	Int. 2.54 % 10-25 Postfinance	32'300.00	32'300	0	36'111.00	-3'811	
34060.09	Int. 2.41 % 11-21 SUVA	0.00	0	0	10'548.00	-10'548	
34060.13	Int. 0.22 % 17-22 Postfinance	2'292.00	6'600	-4'308	6'600.00	-4'308	
34060.14	Int. 0.60 % 17-22 BCN	6'750.00	9'000	-2'250	9'000.00	-2'250	
34060.15	Int. 1.58 % 19-29 BCN	25'801.40	25'800	1	26'370.20	-569	
34060.16	Int. 0.417 % 19-28 BCGE	6'255.00	6'300	-45	6'255.00	0	
34060.17	Int. 0.417 % 19-28 BCGE	9'903.80	9'900	4	9'903.80	0	
34060.18	Int. 0.26 % 19-27 Postfinance	4'420.00	4'400	20	4'420.00	0	
34060.19	Int. 0.5 % 20-30 BCGE	5'500.00	5'500	0	5'500.00	0	
34060.20	Int. 0.5 % 20-30 BCN	17'750.00	17'750	0	17'750.00	0	
34060.21	Int. 0.18 % 21-27 SUVA	1'584.00	1'584	0	800.00	784	
44	Revenus financiers	-105'966.30	-81'400	-24'566	-18'872.07	-87'094	
44011.01	Intérêts sur impôts PP	-71'544.07	-75'000	3'456	-73'258.25	1'714	Chiffre transmis par le Canton
44011.02	Intérêts sur impôts PM	-1'258.08	-500	-758	-1'318.66	61	
44011.04	Intérêts sur fonds IPM	-783.15	-200	-583	528.84	-1'312	
44200.00	Dividendes	-5'905.00	-5'700	-205	-5'955.00	50	
44900.00	Réévaluations PA	-26'476.00	0	-26'476	61'131.00	-87'607	Adaptation des titres du PA
49	Imputations internes	-72'956.20	-58'724	-14'232	-67'013.30	-5'943	
49400.00	Imputations internes int. et charges fin.	-72'956.20	-58'724	-14'232	-67'013.30	-5'943	
96300	Biens-fonds du patrimoine financier	0.00	0	0	0.00	0	
96301	Immeuble des Arcades	-29'270.55	-28'840	-431	-21'928.99	-7'342	
34	Charges financières	8'619.45	9'100	-481	13'616.01	-4'997	
34310.00	Entretien courant par des tiers PF	31.80	0	32	2'716.63	-2'685	
34391.01	Chauffage PF	6'198.10	6'000	198	5'360.43	838	
34391.02	Electricité PF	124.80	500	-375	141.80	-17	
34391.03	Eau PF	782.20	760	22	650.25	132	
34394.00	Primes d'assurances PF	1'482.55	1'600	-117	1'366.90	116	
34397.00	Honoraires conseillers externes, spécialistes PF	0.00	240	-240	3'380.00	-3'380	
44	Revenus financiers	-37'890.00	-37'700	-190	-35'165.00	-2'725	
44300.00	Loyers et fermages, biens-fonds PF	-35'310.00	-35'300	-10	-32'585.00	-2'725	
44390.00	Remboursement de charges	-2'580.00	-2'400	-180	-2'580.00	0	



Comptes 2022

Classification fonctionnelle		Comptes 2022	Budget 2022	Ecarts	Comptes 2021	Ecarts	Commentaires
45	Prélèv. sur fonds et financem. spéciaux	0.00	-240	240	-380.00	380	
45110.01	Prélèvement sur fonds pour redevance à vocat..	0.00	-240	240	-380.00	380	
96302	Immeuble Château 12 - Brel 8/10	3'532.55	0	3'533	-17'400.45	20'933	
34	Charges financières	10'252.55	0	10'253	9'699.55	553	
34310.00	Entretien courant par des tiers PF	2'100.60	0	2'101	2'990.45	-890	
34391.01	Chauffage PF	6'060.95	0	6'061	2'458.85	3'602	
34391.02	Electricité PF	302.15	0	302	830.30	-528	
34391.03	Eau PF	363.55	0	364	1'119.90	-756	
34394.00	Primes d'assurances PF	1'425.30	0	1'425	2'300.05	-875	
44	Revenus financiers	-6'720.00	0	-6'720	-27'100.00	20'380	
44300.00	Loyers et fermages, biens-fonds PF	-5'460.00	0	-5'460	-21'840.00	16'380	
44390.00	Remboursement de charges	-1'260.00	0	-1'260	-5'260.00	4'000	
96303	Immeuble Le Silex	-102'534.95	-100'400	-2'135	-84'461.35	-18'074	
34	Charges financières	9'271.45	5'540	3'731	22'896.25	-13'625	
34310.00	Entretien courant par des tiers PF	6'601.80	2'000	4'602	18'742.65	-12'141	
34394.00	Primes d'assurances PF	2'669.65	3'300	-630	2'669.35	0	
34397.00	Honoraires conseillers externes, spécialistes PF	0.00	240	-240	1'484.25	-1'484	
36	Charges de transfert	2'268.60	2'300	-31	2'268.60	0	
36110.00	Dédommagements à cantons et concordats	2'268.60	2'300	-31	2'268.60	0	Redevance pour l'octroi du droit de superficie par l'Etat
42	Taxes	-6'075.00	0	-6'075	0.00	-6'075	
42600.00	Remboursements de tiers	-6'075.00	0	-6'075	0.00	-6'075	
44	Revenus financiers	-108'000.00	-108'000	0	-109'246.20	1'246	
44300.00	Loyers et fermages, biens-fonds PF	-108'000.00	-108'000	0	-108'000.00	0	
44391.00	Autres remboursements de tiers	0.00	0	0	-1'246.20	1'246	
45	Prélèv. sur fonds et financem. spéciaux	0.00	-240	240	-380.00	380	
45110.01	Prélèvement sur fonds pour redevance à vocat..	0.00	-240	240	-380.00	380	



Comptes 2022

Classification fonctionnelle		Comptes 2022	Budget 2022	Ecarts	Comptes 2021	Ecarts	Commentaires
96305	BAP	-32'190.00	-28'800	-3'390	-20'284.02	-11'906	
34	Charges financières	29'783.10	26'440	3'343	31'629.08	-1'846	
34310.00	Entretien courant par des tiers PF	5'129.85	2'000	3'130	5'789.58	-660	
34391.01	Chauffage PF	12'163.45	11'000	1'163	10'286.60	1'877	
34391.02	Electricité PF	1'315.50	2'000	-685	1'714.90	-399	
34391.03	Eau PF	2'643.50	4'000	-1'357	4'727.00	-2'084	
34394.00	Primes d'assurances PF	2'086.50	2'200	-114	1'947.10	139	
34397.00	Honoraires conseillers externes, spécialistes PF	0.00	240	-240	380.00	-380	
34399.00	Autres charges des biens-fonds PF	6'444.30	5'000	1'444	6'783.90	-340	
36	Charges de transfert	2'676.90	2'600	77	2'676.90	0	
36110.00	Dédommagements à cantons et concordats	2'676.90	2'600	77	2'676.90	0	Redevance pour l'octroi du droit de superficie par l'Etat
44	Revenus financiers	-59'650.00	-52'600	-7'050	-49'210.00	-10'440	
44300.00	Loyers et fermages, biens-fonds PF	-55'140.00	-48'000	-7'140	-44'950.00	-10'190	
44390.00	Remboursement de charges	-4'510.00	-4'600	90	-4'260.00	-250	
45	Prélèv. sur fonds et financem. spéciaux	0.00	-240	240	-380.00	380	
45110.01	Prélèvement sur fonds pour redevance à vocat..	0.00	-240	240	-380.00	380	
49	Imputations internes	-5'000.00	-5'000	0	-5'000.00	0	
49200.00	Imputations internes pour fermages, loyers, fra..	-5'000.00	-5'000	0	-5'000.00	0	Location par le port (bureau du garde-port, part aux garages et aux douches/WC)
96306	Bien-fonds 1065	0.00	0	0	0.00	0	
96900	Succession Madeleine Petitat	0.00	0	0	-8'420.00	8'420	
38	Charges extraordinaires	0.00	0	0	2'000.00	-2'000	
38400.00	Charges financières extraordinaires	0.00	0	0	2'000.00	-2'000	
48	Revenus extraordinaires	0.00	0	0	-10'420.00	10'420	
48400.00	Revenus financiers extraordinaires	0.00	0	0	-10'420.00	10'420	
	Redistributions	-2'232.80	-1'000	-1'233	-776.30	-1'457	
	Charges	0.00	0	0	0.00	0	
	Revenus	-2'232.80	-1'000	-1'233	-776.30	-1'457	



Comptes 2022

Classification fonctionnelle		Comptes 2022	Budget 2022	Ecarts	Comptes 2021	Ecarts	Commentaires
97100	Redistributions liées à la taxe sur le CO2	-2'232.80	-1'000	-1'233	-776.30	-1'457	
46	Revenus de transfert	-2'232.80	-1'000	-1'233	-776.30	-1'457	
46990.00	Redistribution taxe CO2	-2'232.80	-1'000	-1'233	-776.30	-1'457	

10.3

**Compte de résultat :
nature à 7 positions**



Comptes 2022

Classification par nature		Comptes 2022	Budget 2022	Ecarts	Comptes 2021	Ecarts
CHARGES		15'357'024.53	14'858'459	498'566	14'670'427.26	686'597
30	Charges de personnel	3'406'556.50	3'491'461	-84'905	3'384'622.30	21'934
30000.00	Jetons de présence CG et Commissions	14'270.00	13'750	520	11'525.00	2'745
30000.01	Indemnités aux bureaux électoraux	0.00	0	0	950.00	-950
30000.02	Honoraires du Conseil communal	114'000.00	114'000	0	114'000.00	0
30000.03	Indemnités aux Partis politiques	3'050.00	3'150	-100	3'150.00	-100
30000.04	Vacations	4'500.00	4'500	0	4'500.00	0
30100.00	Salaires du personnel	2'616'822.65	2'661'802	-44'979	2'582'409.40	34'413
30100.01	Salaires des auxiliaires	100.00	0	100	0.00	100
30100.04	Heures de neige	0.00	0	0	2'918.05	-2'918
30108.00	Variation provision heures supplémentaires e..	-9'541.80	0	-9'542	-31'268.60	21'727
30109.00	Remb. salaires personnel admin. et exploit.	-34'234.90	0	-34'235	9'699.50	-43'934
30400.00	Alloc. pour enfants et alloc. de formation	20'588.80	21'820	-1'231	22'444.10	-1'855
30500.00	Cotis patronales AVS, AI, APG, AC, frais adm.	235'242.15	235'658	-416	232'453.20	2'789
30520.00	Cotis patronales aux caisses de pension	282'327.50	280'290	2'038	298'718.75	-16'391
30530.00	Cotis patronales assurances-accidents	13'719.65	13'830	-110	67'659.15	-53'940
30530.01	SUVA - Cotis patronales assurances accid.	19'781.90	20'129	-347	27'548.50	-7'767
30550.00	Cotis patronales assurances indemn. journ.	85'909.80	84'566	1'344	0.00	85'910
30591.00	Cotisations FFP (fonds form. prof.)	2'355.40	2'409	-54	2'326.75	29
30592.00	Cotisations LAE	4'874.40	4'983	-109	4'815.95	58
30593.00	Fonds formation apprentis	15'700.65	16'074	-373	15'520.45	180
30900.00	Formation et perfection. du personnel	16'195.30	13'500	2'695	14'004.80	2'191
30990.00	Autres charges du personnel	895.00	1'000	-105	1'247.30	-352
31	Biens, services et charges d'expl.	2'109'666.16	1'966'120	143'546	2'201'625.48	-91'959
31000.00	Matériel de bureau	3'649.07	4'300	-651	4'300.50	-651
31010.00	Matériel d'exploitation, fournitures	1'464.80	4'000	-2'535	1'421.40	43
31010.01	Produits de nettoyage	51'221.29	27'125	24'096	25'930.82	25'290
31010.02	Carburants	9'100.65	9'500	-399	7'666.85	1'434
31010.05	Articles d'hygiène	21'757.14	17'000	4'757	36'707.89	-14'951
31010.06	Sacs poubelles	3'068.34	5'000	-1'932	2'665.32	403
31020.00	Imprimés	6'108.85	11'450	-5'341	10'007.36	-3'899
31020.01	Photocopies	6'607.60	10'000	-3'392	6'587.15	20
31020.02	Publications et annonces	27'923.40	31'200	-3'277	36'538.05	-8'615
31030.00	Littérature spécialisée, magazines	824.87	1'100	-275	983.72	-159
31030.01	Plans	145.30	1'500	-1'355	104.60	41
31040.00	Matériel didactique	6'409.99	8'800	-2'390	7'861.45	-1'451
31050.00	Denrées alimentaires	214'061.89	194'500	19'562	193'106.60	20'955
31051.00	Frais de réception	5'570.30	5'500	70	3'763.20	1'807
31051.01	Manifestations diverses	20'619.00	11'750	8'869	5'704.34	14'915
31051.02	Réception personnes âgées	9'456.40	6'000	3'456	10'493.10	-1'037
31051.03	Fête du 1er août	9'402.66	3'000	6'403	7'499.95	1'903
31051.04	Fête d'automne	12'874.59	10'000	2'875	0.00	12'875
31060.00	Remèdes, médicaments, pansements	1'808.46	3'050	-1'242	2'345.76	-537
31100.00	Meubles, machines, appareils de bureau	13'479.60	10'000	3'480	5'912.66	7'567
31110.00	Machines, appareils, véhicules et outils	21'601.28	33'000	-11'399	41'434.56	-19'833
31110.01	Compteurs (acquisition)	18'416.02	20'000	-1'584	7'394.71	11'021
31110.02	Signalisation routière	2'536.46	6'000	-3'464	11'373.07	-8'837
31110.03	Extension du réseau	0.00	10'000	-10'000	0.00	0
31110.04	Achat de plants	0.00	250	-250	777.60	-778
31120.00	Uniformes, vêtements, linges, rideaux	3'168.63	6'500	-3'331	3'790.77	-622
31130.00	Matériel informatique	0.00	2'500	-2'500	561.15	-561
31200.01	Chauffage	94'646.70	74'600	20'047	63'618.08	31'029
31200.02	Electricité	87'763.27	89'380	-1'617	89'317.77	-1'555
31200.03	Eau	117'676.20	104'450	13'226	135'352.12	-17'676
31200.04	Déchets	28'172.45	27'200	972	28'381.45	-209
31200.06	Taxe pour contingent d'eau	5'814.24	3'000	2'814	0.00	5'814
31300.00	Prestations de services de tiers	14'929.73	19'450	-4'520	33'589.05	-18'659
31300.01	Frais postaux	12'849.38	12'575	274	13'562.20	-713
31300.02	Frais bancaires	4'243.53	2'000	2'244	2'477.68	1'766
31300.03	Téléphones	11'926.70	12'140	-213	13'333.89	-1'407
31300.04	Frais de poursuites	15'859.25	17'000	-1'141	19'000.85	-3'142
31300.05	Cotisations	2'896.95	3'150	-253	2'057.50	839
31300.06	Cotisation ACN	2'496.60	2'600	-103	2'504.20	-8
31300.21	Orthophonie, logopédie	1'710.00	2'000	-290	2'412.00	-702



Comptes 2022

Classification par nature	Comptes 2022	Budget 2022	Ecarts	Comptes 2021	Ecarts
31300.22 Abonnements TN - participation	21'193.00	16'000	5'193	17'393.50	3'800
31300.23 Réseau d'activités physiques et de sports	11'213.46	12'000	-787	10'180.00	1'033
31300.24 Neuchâtel Roule	5'385.00	6'500	-1'115	5'448.05	-63
31300.30 Contrôle de l'eau potable	11'476.60	12'000	-523	18'723.29	-7'247
31300.40 Ramassage des déchets urbains	74'545.76	85'000	-10'454	74'949.90	-404
31300.41 Incinération des déchets urbains (Vadec)	19'375.26	20'000	-625	20'930.51	-1'555
31300.42 Compostage (ramassage et traitement)	63'991.84	70'000	-6'008	64'186.63	-195
31300.43 Récupération du papier	24'591.24	28'000	-3'409	29'493.73	-4'902
31300.44 Recyclage et collecte du verre	7'285.10	7'000	285	6'983.14	302
31300.45 Récupération de la ferraille	2'382.39	6'000	-3'618	6'357.00	-3'975
31300.46 Récupération déchets spéciaux	1'851.11	2'000	-149	1'881.43	-30
31320.00 Honoraires conseillers externes, spécialistes	101'218.82	92'990	8'229	155'613.84	-54'395
31320.02 Révision des comptes communaux	9'316.05	9'500	-184	9'316.05	0
31331.00 Frais participation Bordereau Unique	38'240.00	37'000	1'240	37'000.00	1'240
31332.00 Contrat de prestation informatique	76'507.03	66'250	10'257	75'221.27	1'286
31332.01 Frais de connexion au nœud cantonal (SIEN)	5'943.75	6'000	-56	5'961.85	-18
31332.02 Informatisation cadastre	2'246.95	2'500	-253	518.30	1'729
31340.00 Primes d'assurances	51'614.40	48'260	3'354	48'498.15	3'116
31370.00 Impôts et taxes	570.45	600	-30	570.45	0
31370.01 Taxe de séjour	246.00	100	146	96.00	150
31370.02 Taxes routières vhc service (plaques)	4'350.85	3'800	551	4'193.60	157
31380.01 Frais d'apprentis	997.10	1'000	-3	1'730.63	-734
31400.00 Entretien de terrains	52'819.50	55'000	-2'181	80'026.89	-27'207
31400.01 Entretien de la piste VITA	5'328.80	5'000	329	4'247.30	1'082
31400.02 Entretien de la zone verte des rives	11'974.15	14'000	-2'026	14'190.95	-2'217
31410.00 Entretien des routes / voies de communication	18'861.89	50'000	-31'138	44'364.99	-25'503
31410.01 Entretien hivernal des routes	2'533.90	10'000	-7'466	10'445.45	-7'912
31430.01 Entretien du port	49'026.10	30'000	19'026	36'202.79	12'823
31430.02 Entretien cabanons, coffres	15'212.81	10'000	5'213	12'906.03	2'307
31430.16 Entretien du réseau d'eau	6'127.87	40'000	-33'872	33'974.09	-27'846
31430.18 Entretien des captages et réservoirs	41'620.52	35'000	6'621	34'695.43	6'925
31430.20 Entretien des canaux, égouts	2'750.70	5'000	-2'249	4'186.85	-1'436
31440.00 Entretien terrains bâtis et bâtiments PA	100'468.81	72'800	27'669	89'467.64	11'001
31440.01 Entretien - Conciergerie	45'751.20	36'000	9'751	46'343.55	-592
31440.02 Entretien locaux FC	6'706.80	6'500	207	11'753.50	-5'047
31440.03 Entretien du Temple	34'800.90	33'100	1'701	60'932.10	-26'131
31440.04 Entretien WC port	3'258.86	1'000	2'259	17'679.16	-14'420
31500.00 Entretien meubles, machines, appareils bureau	1'540.50	2'450	-910	157.25	1'383
31510.00 Entretien machines, appareils et outils	27'055.92	23'200	3'856	25'924.19	1'132
31510.01 Entretien des compteurs	0.00	1'000	-1'000	0.00	0
31510.02 Entretien éclairage public (EP)	69'156.24	43'000	26'156	70'572.29	-1'416
31510.04 Entretien véhicules	19'089.53	14'000	5'090	20'890.90	-1'801
31600.00 Loyers et fermages des biens-fonds	300.00	300	0	300.00	0
31700.00 Frais de déplacement et autres frais	157.00	750	-593	799.30	-642
31710.00 Excursions, voyages scolaires et camps	4'202.64	10'000	-5'797	0.00	4'203
31720.00 Manifestations culturelles, courses d'école	10'675.40	6'750	3'925	7'847.90	2'828
31800.01 Variation provision débiteurs divers	3'056.00	0	3'056	1'286.00	1'770
31800.02 Variation provision débiteurs impôts	13'522.00	0	13'522	-7'904.00	21'426
31810.00 Pertes sur créances effectives	10'792.75	0	10'793	7'251.06	3'542
31811.01 ADB, remises et NVA s. impôt PP	115'463.93	100'000	15'464	127'732.52	-12'269
31920.01 Droits d'auteurs	592.65	600	-7	592.65	0
31990.00 Autres charges d'exploitation	30'015.04	5'600	24'415	8'972.01	21'043
33 Amortissements du patrimoine administra..	1'973'270.66	1'301'427	671'844	1'199'608.60	773'662
33000.00 Amortissements planifiés, terrains PA	14'350.00	19'350	-5'000	14'350.00	0
33001.00 Amort. planifiés, routes/voies comm. PA	29'009.45	41'615	-12'606	41'615.00	-12'606
33002.00 Amortissements planifiés, aménagement des ..	150'073.95	153'071	-2'997	149'069.00	1'005
33003.00 Amort. planifiés, autres ouvrages génie civil PA	180'346.20	206'538	-26'191	187'511.55	-7'165
33004.00 Amort. planifiés, terrains bâtis PA	1'420'816.27	651'798	769'018	664'408.05	756'408
33006.00 Amort. planifiés, biens meubles PA	52'623.39	54'472	-1'849	68'559.40	-15'936
33200.00 Amort. planifiés, immob. incorporelles	126'051.40	174'583	-48'532	74'095.60	51'956
34 Charges financières	242'143.87	232'189	9'955	285'928.66	-43'785
34060.02 Int. 2.66 % 05-25 BCN	9'975.00	9'975	0	12'635.00	-2'660
34060.03 Int. 3.10 % 08-23 Kommunalkredit	61'686.12	62'000	-314	62'194.77	-509
34060.08 Int. 2.54 % 10-25 Postfinance	32'300.00	32'300	0	36'111.00	-3'811
34060.09 Int. 2.41 % 11-21 SUVA	0.00	0	0	10'548.00	-10'548



Comptes 2022

Classification par nature		Comptes 2022	Budget 2022	Ecarts	Comptes 2021	Ecarts
34060.13	Int. 0.22 % 17-22 Postfinance	2'292.00	6'600	-4'308	6'600.00	-4'308
34060.14	Int. 0.60 % 17-22 BCN	6'750.00	9'000	-2'250	9'000.00	-2'250
34060.15	Int. 1.58 % 19-29 BCN	25'801.40	25'800	1	26'370.20	-569
34060.16	Int. 0.417 % 19-28 BCGE	6'255.00	6'300	-45	6'255.00	0
34060.17	Int. 0.417 % 19-28 BCGE	9'903.80	9'900	4	9'903.80	0
34060.18	Int. 0.26 % 19-27 Postfinance	4'420.00	4'400	20	4'420.00	0
34060.19	Int. 0.5 % 20-30 BCGE	5'500.00	5'500	0	5'500.00	0
34060.20	Int. 0.5 % 20-30 BCN	17'750.00	17'750	0	17'750.00	0
34060.21	Int. 0.18 % 21-27 SUVA	1'584.00	1'584	0	800.00	784
34310.00	Entretien courant par des tiers PF	13'864.05	4'000	9'864	30'239.31	-16'375
34391.01	Chauffage PF	24'422.50	17'000	7'423	18'105.88	6'317
34391.02	Electricité PF	1'742.45	2'500	-758	2'687.00	-945
34391.03	Eau PF	3'789.25	4'760	-971	6'497.15	-2'708
34394.00	Primes d'assurances PF	7'664.00	7'100	564	8'283.40	-619
34397.00	Honoraires conseillers externes, spécialistes ..	0.00	720	-720	5'244.25	-5'244
34399.00	Autres charges des biens-fonds PF	6'444.30	5'000	1'444	6'783.90	-340
35	Attributions aux fonds et financements sp..	290'962.89	372'455	-81'492	418'881.88	-127'919
35100.00	Attributions aux financements spéciaux	264'623.53	347'455	-82'831	391'699.86	-127'076
35110.01	Attribution au fonds pour redevance à vocatio..	26'339.36	25'000	1'339	27'182.02	-843
36	Charges de transfert	6'404'783.95	6'600'850	-196'066	6'235'324.04	169'460
36010.02	Taxe des chiens - part Etat	4'020.00	4'200	-180	4'200.00	-180
36010.04	Documents d'identité - part Etat	4'073.30	4'000	73	4'002.00	71
36100.01	Cotisation à Cité de l'énergie/Planair/etc	1'300.00	10'000	-8'700	5'608.00	-4'308
36110.00	Dédommagements à cantons et concordats	5'787.30	13'860	-8'073	5'801.75	-14
36110.01	Intégration socio-professionnelle	54'163.15	65'400	-11'237	46'190.47	7'973
36110.02	Subsides LAMal	380'358.21	458'200	-77'842	395'215.11	-14'857
36110.03	Part sur financement LACI	29'213.88	30'800	-1'586	29'122.69	91
36110.05	Part communale aux bourses d'études	33'715.31	35'900	-2'185	34'491.24	-776
36110.06	Aide sociale	602'841.12	688'200	-85'359	616'612.92	-13'772
36110.09	Alloc. familiales pers. sans activité lucrative	28'693.93	35'600	-6'906	32'260.40	-3'566
36110.10	Social privé	28'649.34	27'300	1'349	28'377.04	272
36110.11	Transports publics (pot commun)	571'118.20	631'000	-59'882	595'446.25	-24'328
36110.12	Subventions à organisations touristiques	7'884.00	8'000	-116	7'908.00	-24
36110.14	Avance sur contributions d'entretien	3'465.84	6'300	-2'834	3'485.81	-20
36110.15	Sanction de plan SAT	27'851.40	20'000	7'851	21'353.90	6'498
36110.18	Lutte contre la fraude	9'658.48	10'300	-642	9'079.11	579
36110.20	Part au centre OPC (protection civile)	35'478.00	35'600	-122	36'904.00	-1'426
36120.00	Dédom. à communes et syndicats intercom.	33'687.35	37'100	-3'413	33'472.17	215
36120.01	Emoluments état civil de district	14'537.28	16'000	-1'463	14'680.06	-143
36120.02	Emoluments à autres communes	239'724.85	208'000	31'725	203'437.25	36'288
36120.05	Participation au Syndicat scolaire éorén	2'751'132.50	2'681'000	70'133	2'618'371.85	132'761
36120.06	Syndicat du théâtre neuchâtelois	56'704.13	64'300	-7'596	67'015.32	-10'311
36120.07	Syndicat d'athlétisme (SIAALN)	9'029.55	9'500	-470	8'525.35	504
36120.08	Syndicat des patinoires	60'558.10	52'500	8'058	66'032.65	-5'475
36120.09	Syndicat pour l'épuration (Châtellenie)	319'364.31	342'500	-23'136	273'008.55	46'356
36120.10	Syndicat pour la déchetterie (Châtellenie)	63'113.17	83'000	-19'887	73'570.25	-10'457
36120.11	Part communale Hauterive	326'490.85	350'000	-23'509	326'578.40	-88
36120.12	Service social intercommunal	147'363.55	142'000	5'364	138'835.00	8'529
36120.13	Guichet Accord intercommunal	17'122.05	22'000	-4'878	23'924.80	-6'803
36120.14	Part communale association Skatepark	719.85	750	-30	734.20	-14
36120.16	Part communale Paroisse de St-Blaise - Haut..	45'566.10	41'400	4'166	39'018.25	6'548
36120.17	ECAP - missions de secours	24'072.50	25'990	-1'918	23'618.55	454
36120.19	Part communale service d'ambulances	96'956.00	92'300	4'656	107'374.70	-10'419
36120.21	Part agent de sécurité la Tène	63'905.30	70'000	-6'095	58'334.60	5'571
36120.22	Part communale SSCL	115'294.25	119'500	-4'206	109'968.50	5'326
36140.00	Dédommagements aux entreprises publiques	1'808.75	5'300	-3'491	5'651.85	-3'843
36228.01	Compensation des charges scolaires	103'877.00	103'900	-23	88'490.00	15'387
36320.00	Subventions aux communes et aux syndicats..	0.00	0	0	1'000.00	-1'000
36340.00	Subventions aux entreprises publiques	2'500.00	0	2'500	2'500.00	0
36340.01	Part communale RUN et RNL	17'665.60	10'000	7'666	27'802.15	-10'137
36340.03	Subvention à la Croix-Rouge	100.00	100	0	100.00	0
36360.00	Subv. organis. privées à but non lucratif	53'716.25	31'600	22'116	31'793.00	21'923
36360.03	Subvention au musée de la vigne et du vin	1'182.60	1'200	-17	1'186.20	-4
36360.05	Subvention Centre culturel NE	800.00	800	0	800.00	0
36360.06	Subvention fanfare Association musicale	3'000.00	3'000	0	3'000.00	0



Comptes 2022

Classification par nature		Comptes 2022	Budget 2022	Ecarts	Comptes 2021	Ecarts
36360.07	Subvention école de musique	1'455.60	1'450	6	1'455.60	0
36370.00	Subventions aux personnes physiques	5'065.00	1'000	4'065	8'986.10	-3'921
37	Subventions redistribuées	118'054.30	130'000	-11'946	121'205.00	-3'151
37010.01	Redevances sur vente d'eau (canton)	118'054.30	130'000	-11'946	121'205.00	-3'151
38	Charges extraordinaires	0.00	0	0	2'000.00	-2'000
38400.00	Charges financières extraordinaires	0.00	0	0	2'000.00	-2'000
39	Imputations internes	811'586.20	763'957	47'629	821'231.30	-9'645
39100.00	Imputations internes pour prestations de servi..	664'880.00	630'390	34'490	678'468.00	-13'588
39200.00	Imputations internes pour fermages, loyers, fr..	16'000.00	17'000	-1'000	18'000.00	-2'000
39300.00	Imputations internes pour frais adm. et d'expl.	14'000.00	14'000	0	14'000.00	0
39400.00	Imputations internes pour int. et charges fin.	72'956.20	58'817	14'139	67'013.30	5'943
39500.00	Imputations internes pour amortissements pla..	43'750.00	43'750	0	43'750.00	0
	PRODUITS	-15'357'609.90	-14'365'108	-992'502	-14'675'480.65	-682'129
40	Revenus fiscaux	-8'827'877.06	-8'059'800	-768'077	-8'331'205.78	-496'671
40000.00	Impôts sur le revenu, PP - année fiscale	-6'453'698.25	-6'100'000	-353'698	-5'926'179.95	-527'518
40001.00	Impôts sur le revenu, PP - années précédentes	-406'601.13	-200'000	-206'601	-342'780.95	-63'820
40002.00	Rappels d'impôts sur le revenu, PP	-78'213.80	0	-78'214	-2'351.90	-75'862
40006.00	Imputation forfaitaire d'impôt PP - IFD	12'246.50	7'000	5'247	6'950.45	5'296
40010.00	Impôts sur la fortune, PP - année fiscale	-1'054'109.05	-800'000	-254'109	-942'906.80	-111'202
40011.00	Impôts sur la fortune, PP - années précédentes..	-145'953.75	-30'000	-115'954	-101'960.65	-43'993
40012.00	Rappels d'impôts sur la fortune, PP	-55'532.90	0	-55'533	-73.25	-55'460
40020.00	Impôts à la source, PP	40'335.40	-280'000	320'335	-309'652.53	349'988
40050.00	Impôts sur le revenu travailleurs frontaliers IS..	-62'087.00	-35'000	-27'087	-31'244.00	-30'843
40100.00	Impôts sur le bénéfice PM - année fiscale	-91'510.88	-110'000	18'489	-91'734.19	223
40101.00	Impôts sur le bénéfice PM - années précédentes..	12'203.61	-10'000	22'204	-57'649.25	69'853
40102.00	Rappels d'impôts PM	-4'617.89	0	-4'618	-5'589.81	972
40110.00	Impôts sur le capital PM - année fiscale	-19'314.80	-36'000	16'685	-28'718.01	9'403
40111.00	Impôts sur le capital PM - années précédentes.	-9'034.01	-10'000	966	-28'926.12	19'892
40113.00	Impôt corporations publiques	-1'597.90	-1'600	2	-1'597.90	0
40190.00	IPM part au fonds en prop. population	637.66	0	638	-4'137.42	4'775
40191.00	IPM part au fonds en prop. nombre d'emplois	-208'518.94	-166'000	-42'519	-177'274.61	-31'244
40210.01	Impôts fonciers PP	-221'107.86	-210'000	-11'108	-209'007.62	-12'100
40210.02	Impôts fonciers PM	-64'922.07	-62'000	-2'922	-60'101.27	-4'821
40330.00	Taxe des chiens	-16'480.00	-16'200	-280	-16'270.00	-210
41	Patentes et concessions	-4'000.00	-4'000	0	-4'000.00	0
41200.00	Revenus de concessions	-4'000.00	-4'000	0	-4'000.00	0
42	Taxes	-3'036'687.66	-2'999'450	-37'238	-2'975'831.95	-60'856
42100.00	Emoluments administratifs	-9'467.70	-8'500	-968	-7'516.90	-1'951
42100.01	Emoluments Contrôle des habitants	-6'440.30	-8'000	1'560	-6'786.05	346
42100.03	Sanctions de plans	-38'952.85	-30'000	-8'953	-34'507.10	-4'446
42100.05	Emoluments documents d'identité	-6'405.00	-6'500	95	-6'230.00	-175
42400.00	Taxes d'util. et taxes pour prest. de serv.	-50.00	-50	0	-50.00	0
42400.03	Redevance gaz (Viteos)	-29'658.68	-25'000	-4'659	-24'688.06	-4'971
42400.04	Prestations d'accueil (Viteos)	-10'000.00	-10'000	0	-10'000.00	0
42400.05	Redevance s/kWh (Viteos)	-43'078.41	-40'000	-3'078	-45'395.42	2'317
42400.06	Redevance à vocation énergétique (Viteos)	-26'339.36	-25'000	-1'339	-27'182.02	843
42400.07	Taxes d'équipement - Routes	1'119.20	0	1'119	0.00	1'119
42400.10	Locations places de parc	-60'010.00	-65'000	4'990	-58'435.00	-1'575
42400.11	Revenus horodateurs	-75'863.10	-75'000	-863	-66'317.45	-9'546
42400.12	Vignettes parking port et divers	-45'288.45	-35'000	-10'288	-36'419.55	-8'869
42401.01	Taxe de base eau (compteur)	-30'317.80	-28'000	-2'318	-30'299.20	-19
42401.02	Taxe sur la consommation d'eau	-376'275.90	-400'000	23'724	-412'177.45	35'902
42401.03	Taxes d'équipement - Eau	-248.90	0	-249	0.00	-249
42401.10	Taxe d'épuration	-627'486.40	-680'000	52'514	-649'993.80	22'507
42401.11	Taxes d'équipement - Epuration	-1'810.35	0	-1'810	0.00	-1'810
42401.20	Taxe déchets ménages	-209'136.16	-208'000	-1'136	-206'867.26	-2'269



Comptes 2022

Classification par nature		Comptes 2022	Budget 2022	Ecarts	Comptes 2021	Ecarts
42401.21	Taxe de base déchets entreprises	-29'981.67	-24'000	-5'982	-27'235.27	-2'746
42401.22	Taxe déchets entreprises au poids	-72'277.98	-70'000	-2'278	-73'962.83	1'685
42401.41	Taxe électricité (utilisation du réseau)	-8'720.44	-5'000	-3'720	-6'287.60	-2'433
42401.50	Taxe d'amarrage	-301'243.90	-300'000	-1'244	-294'496.47	-6'747
42401.51	Places à terre	-20'050.13	-18'000	-2'050	-17'113.50	-2'937
42401.52	Location cabanons du port	-10'750.53	-11'000	249	-10'751.55	1
42401.53	Location coffres	-2'268.75	-2'400	131	-2'250.37	-18
42401.54	Taxes pour planches à voile	-750.00	-800	50	-750.00	0
42401.55	Taxe d'utilisation de la grue	-10'897.91	-13'000	2'102	-13'484.89	2'587
42401.56	Taxe visiteurs (port)	-6'328.50	-7'000	672	-5'378.23	-950
42401.57	Taxe d'hivernage (concessionnaire)	-13'189.30	-12'500	-689	-13'000.00	-189
42401.58	Taxe d'inscription	-2'100.00	-2'100	0	-2'250.00	150
42401.59	Taxe surfaces zones techniques et zone sais..	-9'700.00	-9'700	0	-9'700.00	0
42500.00	Ventes	-1'076.20	-200	-876	-206.00	-870
42500.01	Vente de bois de service	-1'113.85	-6'500	5'386	-608.20	-506
42500.02	Vente de bois d'industrie	-5'726.90	0	-5'727	-9'370.80	3'644
42500.04	Vente de sacs poubelle	-1'875.52	-2'000	124	-1'394.56	-481
42500.11	Vente cartes LNM	-230.00	-200	-30	-120.00	-110
42600.00	Remboursements de tiers	-3'031.67	0	-3'032	-48'453.02	45'421
42600.01	Remboursements frais de poursuites et rapp..	-33'847.92	-40'000	6'152	-40'030.73	6'183
42600.11	Part des parents	-842'736.35	-770'000	-72'736	-720'514.95	-122'221
42600.18	Rétrocession Vadec ménages	-43'214.07	-45'000	1'786	-42'124.72	-1'089
42600.19	Rétrocession Vadec entreprises	-7'228.41	-5'500	-1'728	-6'383.00	-845
42700.00	Amendes	-11'037.50	-10'000	-1'038	-6'500.00	-4'538
42700.08	Dépôts de plaques d'immatriculation	-1'600.00	-500	-1'100	-600.00	-1'000
43	Revenus divers	-54'271.04	-51'500	-2'771	-34'657.85	-19'613
43090.01	Recettes entrées public	-12'740.05	-20'000	7'260	-5'125.50	-7'615
43900.00	Autres revenus	-41'530.99	-31'500	-10'031	-29'532.35	-11'999
44	Revenus financiers	-458'460.85	-432'200	-26'261	-349'917.92	-108'543
44011.01	Intérêts sur impôts PP	-71'544.07	-75'000	3'456	-73'258.25	1'714
44011.02	Intérêts sur impôts PM	-1'258.08	-500	-758	-1'318.66	61
44011.04	Intérêts sur fonds IPM	-783.15	-200	-583	528.84	-1'312
44200.00	Dividendes	-5'905.00	-5'700	-205	-5'955.00	50
44300.00	Loyers et fermages, biens-fonds PF	-207'593.50	-194'600	-12'994	-210'682.50	3'089
44320.05	Taxe d'affichage, enseignes	-4'514.65	-2'000	-2'515	-4'875.55	361
44390.00	Remboursement de charges	-10'510.00	-9'300	-1'210	-14'260.00	3'750
44391.00	Autres remboursements de tiers	0.00	0	0	-1'246.20	1'246
44700.00	Loyers et fermages, biens-fonds PA	-113'898.40	-104'500	-9'398	-86'008.80	-27'890
44720.00	Paiements pour utilisation des biens-fonds PA	-15'978.00	-40'400	24'422	-13'972.80	-2'005
44900.00	Réévaluations PA	-26'476.00	0	-26'476	61'131.00	-87'607
45	Prélèv. sur fonds et financem. spéciaux	-23'575.03	-13'900	-9'675	-49'591.45	26'016
45100.00	Prélèvements sur les financements spéciaux	-23'575.03	0	-23'575	-21'683.00	-1'892
45110.01	Prélèvement sur fonds pour redevance à voc..	0.00	-13'900	13'900	-27'908.45	27'908
46	Revenus de transfert	-1'719'331.84	-1'663'200	-56'132	-1'726'439.10	7'107
46010.01	Quote-part à la taxe LTVRB	-9'099.00	-8'900	-199	-8'915.00	-184
46040.01	Récupération du verre	-6'106.35	-6'000	-106	-5'792.16	-314
46040.02	Récupération du papier	-4'491.81	-4'000	-492	-5'284.23	792
46040.03	Récupération de l'aluminium	-333.24	0	-333	0.00	-333
46110.03	Dédommagements pour notifications poursuit..	-17'861.00	-35'000	17'139	-28'779.00	10'918
46120.01	SIAALN - honoraires	0.00	0	0	-1'000.00	1'000
46120.02	Eorén - Jardilllets 18	-105'238.40	-105'000	-238	-106'950.40	1'712
46120.03	Eorén - Nouveau collège Longschamps 10	-108'857.60	-108'800	-58	-109'639.60	782
46120.04	Eorén - salle de gym	-101'421.56	-101'400	-22	-103'355.55	1'934
46120.05	Eorén - piscine	-158'748.60	-165'000	6'251	-154'247.40	-4'501
46120.06	Eorén - Ancien collège - Longschamps 10	-31'460.80	-31'500	39	-32'301.80	841
46120.20	CEN - part de la commune d'Hauterive	0.00	0	0	-17'013.70	17'014
46120.21	CEN - part de la commune de St-Blaise	0.00	0	0	-17'002.10	17'002
46120.22	CEN - part de la commune de Cornaux	0.00	0	0	-17'757.90	17'758
46120.23	CEN - part de la commune de Cressier	0.00	0	0	-17'112.85	17'113
46227.00	Contribution de la péréquation des ressources	-1'338.00	-1'300	-38	-4'579.00	3'241
46228.02	Compensation des charges préscolaires	-31'479.00	-31'500	21	-64'133.00	32'654



Comptes 2022

Classification par nature		Comptes 2022	Budget 2022	Ecarts	Comptes 2021	Ecarts
46228.03	Compensation des charges parascolaires	-26'332.00	-26'300	-32	-24'745.00	-1'587
46300.00	Subventions de la Confédération	-2'915.00	-5'500	2'585	-2'915.00	0
46310.00	Subventions des cantons et des concordats	-492'992.88	-393'000	-99'993	-418'622.21	-74'371
46311.00	Subventions du fonds de formation apprentis	-42'000.00	-39'000	-3'000	-24'000.00	-18'000
46320.00	Subventions des communes et des syndicats..	-249'932.95	-250'000	67	-234'938.50	-14'994
46320.11	Part communale Hauterive	-326'490.85	-350'000	23'509	-326'578.40	88
46990.00	Redistribution taxe CO2	-2'232.80	-1'000	-1'233	-776.30	-1'457
47	Subventions à redistribuer	-118'054.30	-130'000	11'946	-121'205.00	3'151
47010.01	Redevance cantonale sur l'eau potable	-118'054.30	-130'000	11'946	-121'205.00	3'151
48	Revenus extraordinaires	-303'765.92	-247'101	-56'665	-261'400.30	-42'366
48400.00	Revenus financiers extraordinaires	0.00	0	0	-10'420.00	10'420
48610.00	Revenus de transfert extraordinaires - cantons	-56'664.87	0	-56'665	0.00	-56'665
48620.00	Revenus de transfert extraordinaires - comm..	0.00	0	0	-3'879.25	3'879
48950.00	Prélèvements sur la réserve liée au retraitem..	-247'101.05	-247'101	0	-247'101.05	0
49	Imputations internes	-811'586.20	-763'957	-47'629	-821'231.30	9'645
49100.00	Imputations internes pour prestations de servi..	-664'880.00	-630'390	-34'490	-678'468.00	13'588
49200.00	Imputations internes pour fermages, loyers, fr..	-16'000.00	-17'000	1'000	-18'000.00	2'000
49300.02	Imputation déchets entreprises	-14'000.00	-14'000	0	-14'000.00	0
49400.00	Imputations internes int. et charges fin.	-72'956.20	-58'817	-14'139	-67'013.30	-5'943
49500.00	Imputations internes amort. planif. et non pla..	-43'750.00	-43'750	0	-43'750.00	0

10.4

**Comptes des
investissements**



Comptes 2022

Classification fonctionnelle		Comptes 2022	Budget 2022	Ecarts	Comptes 2021	Ecarts
	Administration Générale	0.00	9'000	-9'000	0.00	0
	Charges	54'638.75	9'000	45'639	15'003.70	39'635
	Revenus	-54'638.75	0	-54'639	-15'003.70	-39'635
01	Législatif et exécutif	0.00	0	0	0.00	0
	Charges	0.00	0	0	15'003.70	-15'004
	Revenus	0.00	0	0	-15'003.70	15'004
0120	Exécutif	0.00	0	0	0.00	0
	Charges	0.00	0	0	15'003.70	-15'004
	Revenus	0.00	0	0	-15'003.70	15'004
50	Immobilisations corporelles	0.00	0	0	15'003.70	-15'004
50600.00	Biens mobiliers	0.00	0	0	15'003.70	-15'004
69	Report au bilan	0.00	0	0	-15'003.70	15'004
69000.00	Dépenses reportées au bilan	0.00	0	0	-15'003.70	15'004
02	Services généraux	0.00	9'000	-9'000	0.00	0
	Charges	54'638.75	9'000	45'639	0.00	54'639
	Revenus	-54'638.75	0	-54'639	0.00	-54'639
0220	Services généraux, autres	0.00	9'000	-9'000	0.00	0
	Charges	54'638.75	9'000	45'639	0.00	54'639
	Revenus	-54'638.75	0	-54'639	0.00	-54'639
52	Immobilisations incorporelles	54'638.75	9'000	45'639	0.00	54'639
52900.00	Autres immobilisations incorporelles	54'638.75	9'000	45'639	0.00	54'639
69	Report au bilan	-54'638.75	0	-54'639	0.00	-54'639
69000.00	Dépenses reportées au bilan	-54'638.75	0	-54'639	0.00	-54'639



Comptes 2022

Classification fonctionnelle		Comptes 2022	Budget 2022	Ecarts	Comptes 2021	Ecarts
	Formation	5'136.35	500'000	-494'864	20'190.90	-15'055
	Charges	487'408.85	500'000	-12'591	397'413.86	89'995
	Revenus	-482'272.50	0	-482'273	-377'222.96	-105'050
21	Scolarité obligatoire	5'136.35	500'000	-494'864	20'190.90	-15'055
	Charges	487'408.85	500'000	-12'591	397'413.86	89'995
	Revenus	-482'272.50	0	-482'273	-377'222.96	-105'050
2170	Bâtiments scolaires	-141'493.00	500'000	-641'493	26'921.20	-168'414
	Charges	487'408.85	500'000	-12'591	397'413.86	89'995
	Revenus	-628'901.85	0	-628'902	-370'492.66	-258'409
50	Immobilisations corporelles	25'006.05	0	25'006	53'842.45	-28'836
50400.00	Bâtiments	25'006.05	0	25'006	53'842.45	-28'836
52	Immobilisations incorporelles	462'402.80	500'000	-37'597	341'471.41	120'931
52900.00	Autres immobilisations incorporelles	462'402.80	500'000	-37'597	341'471.41	120'931
59	Report au bilan	0.00	0	0	2'100.00	-2'100
59000.00	Recettes reportées au bilan	0.00	0	0	2'100.00	-2'100
69	Report au bilan	-628'901.85	0	-628'902	-370'492.66	-258'409
69000.00	Dépenses reportées au bilan	-628'901.85	0	-628'902	-370'492.66	-258'409
2180	Structures d'accueil parascolaire	146'629.35	0	146'629	-6'730.30	153'360
	Revenus	146'629.35	0	146'629	-6'730.30	153'360
69	Report au bilan	146'629.35	0	146'629	-6'730.30	153'360
69000.00	Dépenses reportées au bilan	146'629.35	0	146'629	-6'730.30	153'360



Comptes 2022

Classification fonctionnelle		Comptes 2022	Budget 2022	Ecarts	Comptes 2021	Ecarts
	Culture, Sports, Loisirs et Eglises	0.00	400'000	-400'000	0.00	0
	Charges	255'962.85	400'000	-144'037	26'578.60	229'384
	Revenus	-255'962.85	0	-255'963	-26'578.60	-229'384
34	Sports et loisirs	0.00	100'000	-100'000	0.00	0
	Charges	55'962.85	100'000	-44'037	26'578.60	29'384
	Revenus	-55'962.85	0	-55'963	-26'578.60	-29'384
3410	Sports	0.00	50'000	-50'000	0.00	0
	Charges	0.00	50'000	-50'000	26'578.60	-26'579
	Revenus	0.00	0	0	-26'578.60	26'579
50	Immobilisations corporelles	0.00	50'000	-50'000	26'578.60	-26'579
50400.00	Bâtiments	0.00	50'000	-50'000	26'578.60	-26'579
69	Report au bilan	0.00	0	0	-26'578.60	26'579
69000.00	Dépenses reportées au bilan	0.00	0	0	-26'578.60	26'579
3420	Loisirs	0.00	50'000	-50'000	0.00	0
	Charges	55'962.85	50'000	5'963	0.00	55'963
	Revenus	-55'962.85	0	-55'963	0.00	-55'963
50	Immobilisations corporelles	55'962.85	50'000	5'963	0.00	55'963
50000.00	Terrains	0.00	50'000	-50'000	0.00	0
50600.00	Biens mobiliers	55'962.85	0	55'963	0.00	55'963
69	Report au bilan	-55'962.85	0	-55'963	0.00	-55'963
69000.00	Dépenses reportées au bilan	-55'962.85	0	-55'963	0.00	-55'963
35	Eglises et affaires religieuses	0.00	300'000	-300'000	0.00	0
	Charges	200'000.00	300'000	-100'000	0.00	200'000
	Revenus	-200'000.00	0	-200'000	0.00	-200'000
3500	Paroisse protestante	0.00	300'000	-300'000	0.00	0
	Charges	200'000.00	300'000	-100'000	0.00	200'000
	Revenus	-200'000.00	0	-200'000	0.00	-200'000
50	Immobilisations corporelles	200'000.00	300'000	-100'000	0.00	200'000
50400.00	Bâtiments	200'000.00	300'000	-100'000	0.00	200'000
69	Report au bilan	-200'000.00	0	-200'000	0.00	-200'000
69000.00	Dépenses reportées au bilan	-200'000.00	0	-200'000	0.00	-200'000



Comptes 2022

Classification fonctionnelle		Comptes 2022	Budget 2022	Ecarts	Comptes 2021	Ecarts
	Sécurité sociale	-5'136.35	0	-5'136	-20'190.90	15'055
	Revenus	-5'136.35	0	-5'136	-20'190.90	15'055
54	Famille et jeunesse	-5'136.35	0	-5'136	-20'190.90	15'055
	Revenus	-5'136.35	0	-5'136	-20'190.90	15'055
5451	Crèches et garderies	-5'136.35	0	-5'136	-20'190.90	15'055
	Revenus	-5'136.35	0	-5'136	-20'190.90	15'055
69	Report au bilan	-5'136.35	0	-5'136	-20'190.90	15'055
69000.00	Dépenses reportées au bilan	-5'136.35	0	-5'136	-20'190.90	15'055



Comptes 2022

Classification fonctionnelle		Comptes 2022	Budget 2022	Ecarts	Comptes 2021	Ecarts
	Trafic	0.00	75'000	-75'000	0.00	0
	Charges	131'590.95	75'000	56'591	66'902.10	64'689
	Revenus	-131'590.95	0	-131'591	-66'902.10	-64'689
61	Circulation routière	0.00	75'000	-75'000	0.00	0
	Charges	131'590.95	75'000	56'591	66'902.10	64'689
	Revenus	-131'590.95	0	-131'591	-66'902.10	-64'689
6150	Routes communales	0.00	55'000	-55'000	0.00	0
	Charges	131'590.95	55'000	76'591	66'902.10	64'689
	Revenus	-131'590.95	0	-131'591	-66'902.10	-64'689
50	Immobilisations corporelles	131'590.95	55'000	76'591	66'902.10	64'689
50100.00	Routes / voies de communication	20'739.00	0	20'739	0.00	20'739
50340.00	Ouvrages de génie civil électricité	110'851.95	0	110'852	66'902.10	43'950
50600.01	Biens mobiliers - Eclairage Public	0.00	55'000	-55'000	0.00	0
69	Report au bilan	-131'590.95	0	-131'591	-66'902.10	-64'689
69000.00	Dépenses reportées au bilan	-131'590.95	0	-131'591	-66'902.10	-64'689
6155	Places de stationnement	0.00	20'000	-20'000	0.00	0
	Charges	0.00	20'000	-20'000	0.00	0
50	Immobilisations corporelles	0.00	20'000	-20'000	0.00	0
50100.00	Routes / voies de communication	0.00	20'000	-20'000	0.00	0



Comptes 2022

Classification fonctionnelle		Comptes 2022	Budget 2022	Ecarts	Comptes 2021	Ecarts
	Protection environnement et aménagement	0.00	95'000	-95'000	0.00	0
	Charges	254'354.82	95'000	159'355	191'635.90	62'719
	Revenus	-254'354.82	0	-254'355	-191'635.90	-62'719
71	Approvisionnement en eau	0.00	45'000	-45'000	0.00	0
	Charges	138'631.28	45'000	93'631	190'867.45	-52'236
	Revenus	-138'631.28	0	-138'631	-190'867.45	52'236
7100	Approvisionnement en eau (en général)	0.00	45'000	-45'000	0.00	0
	Charges	138'631.28	45'000	93'631	190'867.45	-52'236
	Revenus	-138'631.28	0	-138'631	-190'867.45	52'236
50	Immobilisations corporelles	103'631.28	45'000	58'631	121'312.15	-17'681
50200.00	Aménagement des eaux	103'631.28	45'000	58'631	121'312.15	-17'681
59	Report au bilan	35'000.00	0	35'000	69'555.30	-34'555
59000.00	Recettes reportées au bilan	35'000.00	0	35'000	69'555.30	-34'555
63	Subventions d'investissement acquises	-35'000.00	0	-35'000	0.00	-35'000
63200.00	Subventions d'investissement des communes..	-35'000.00	0	-35'000	0.00	-35'000
67	Subventions d'investissement à redistribu..	0.00	0	0	-69'555.30	69'555
67100.00	Subventions d'investissement des cantons et ..	0.00	0	0	-69'555.30	69'555
69	Report au bilan	-103'631.28	0	-103'631	-121'312.15	17'681
69000.00	Dépenses reportées au bilan	-103'631.28	0	-103'631	-121'312.15	17'681
72	Traitement des eaux usées	0.00	0	0	0.00	0
	Charges	52'533.94	0	52'534	0.00	52'534
	Revenus	-52'533.94	0	-52'534	0.00	-52'534
7200	Traitement des eaux usées (en général)	0.00	0	0	0.00	0
	Charges	52'533.94	0	52'534	0.00	52'534
	Revenus	-52'533.94	0	-52'534	0.00	-52'534
50	Immobilisations corporelles	52'533.94	0	52'534	0.00	52'534
50200.00	Aménagement des eaux	52'533.94	0	52'534	0.00	52'534
69	Report au bilan	-52'533.94	0	-52'534	0.00	-52'534
69000.00	Dépenses reportées au bilan	-52'533.94	0	-52'534	0.00	-52'534
79	Aménagement du territoire	0.00	50'000	-50'000	0.00	0
	Charges	63'189.60	50'000	13'190	768.45	62'421
	Revenus	-63'189.60	0	-63'190	-768.45	-62'421
7900	Aménagement du territoire (en général)	0.00	50'000	-50'000	0.00	0
	Charges	63'189.60	50'000	13'190	768.45	62'421
	Revenus	-63'189.60	0	-63'190	-768.45	-62'421
52	Immobilisations incorporelles	63'189.60	50'000	13'190	768.45	62'421
52900.00	Autres immobilisations incorporelles	63'189.60	50'000	13'190	768.45	62'421
69	Report au bilan	-63'189.60	0	-63'190	-768.45	-62'421
69000.00	Dépenses reportées au bilan	-63'189.60	0	-63'190	-768.45	-62'421

Signatures




COMMUNE D'HAUTERIVE

Les comptes qui précèdent sont adoptés par le Conseil général dans sa séance de ce jour.

Hauterive, le 19 juin 2023

AU NOM DE LA COMMISSION FINANCIERE
Le président :



D. Wintgens

Le secrétaire :



V. Jacot-Parel

AU NOM DU CONSEIL COMMUNAL

La présidente :



M. Steiger Burgos

Le secrétaire :



P. Zürcher

AU NOM DU CONSEIL GENERAL

Le président :



Y. Tillé

Le secrétaire :



S. Vermeulen